 SmartView <small>TeleRadiología & Imágenes Diagnósticas</small>	ESTADOS FINANCIEROS PREPARADOS BAJO EL MARCO TÉCNICO NIIF PARA PYMES GRUPO 2	CÓDIGO: EF-ESF VERSIÓN 1.0 agosto 2023
	EMPRESA : DIAGNOSTICO E IMÁGENES DEL VAL ESTADO : ESTADO DE SITUACIÓN FINANCIERA	

DIAGNOSTICO E IMÁGENES DEL VALLE IPS S.A.S. NIT : 900741031-2
ESTADO DE SITUACIÓN FINANCIERA A:
Preparado bajo el marco técnico NIIF para pymes - Grupo2 (En pesos colombianos)

	Notas	a: diciembre 31, 2024	a: diciembre 31, 2023
Activo Corriente			
EFFECTIVO Y EQUIVALENTE DE EFFECTIVO	Nota 8	66,481,119.90	169,869,690.61
DEUDORES	Nota 10	1,792,169,779.60	1,592,633,493.41
		0.00	0.00
		0.00	0.00
Total Activo Corriente		1,858,650,899.50	1,762,503,184.02
Activo no corriente			
INVERSIONES	Nota 9	818,063,406.61	834,945,823.00
PROPIEDADES PLANTA Y EQUIPO	Nota 11	6,003,444.00	5,909,745.31
ACTIVOS DIFERIDOS	Nota 12	0.00	41,055,163.00
OTROS ACTIVOS	Nota 13	0.00	0.00
		0.00	0.00
Total Activo no corriente		824,066,850.61	881,910,731.31
Total Activo		2,682,717,750.11	2,644,413,915.33


Las notas adjuntas son parte integral del presente estado financiero



ROMEL ANTONIO FLOR PATIÑO
Representante Legal
C.C. 94415423
Ver certificación adjunta



RICARDO ADOLFO RIVAS RINCON
Contador Público Titulado
C.C. 94498217 - T.P. 70431-T
Ver certificación adjunta

	ESTADOS FINANCIEROS PREPARADOS BAJO EL MARCO		CÓDIGO:
	TÉCNICO NIIF PARA PYMES GRUPO 2		EF-ESF
	EMPRESA :	DIAGNOSTICO E IMÁGENES DEL VAL	VERSIÓN 1.0
	ESTADO :	ESTADO DE SITUACIÓN FINANCIERA	agosto 2023

DIAGNOSTICO E IMÁGENES DEL VALLE IPS S.A.S. NIT : 900741031-2
ESTADO DE SITUACIÓN FINANCIERA A:
Preparado bajo el marco técnico NIIF para pymes - Grupo2 (En pesos colombianos)


	Notas	a: diciembre 31, 2024	a: diciembre 31, 2023
Pasivos			
Pasivo Corriente			
Obliga. financieras corrientes	Nota 14	246,826,422.63	354,451,795.88
Proveedores		0.00	0.00
cuentas por pagar	Nota 15	823,006,255.45	822,193,759.85
Impuestos, gravámenes y tasas	Nota 16	140,529,000.00	110,423,646.00
Obligaciones laborales	Nota 17	6,997,007.00	5,228,451.00
Pasivos estimados y provisiones	Nota 18	2,274,400.00	3,811,200.00
Pasivos diferidos	Nota 19	0.00	0.00
Otros pasivos	Nota 20	1,305,235.00	1,929,500.00
Total pasivo corriente		1,220,938,320.08	1,298,038,352.73
Pasivo no corriente			
Obliga. financieras no corrientes	Nota 14	0.00	0.00
Impuesto diferido crédito	Nota 19	0.00	67,635,271.00
Total pasivo no corriente		0.00	67,635,271.00
Total pasivo		1,220,938,320.08	1,365,673,623.73
Patrimonio			
CAPITAL SOCIAL	Nota 21	200,000,000.00	200,000,000.00
RESULTADOS DEL EJERCICIO	Nota 22	183,039,138.43	116,687,398.18
RESULTADOS DE EJERCICIOS ANTERIOI	Nota 23	1,130,817,057.60	1,014,129,659.42
ADOPCION POR PRIMERA VEZ	Nota 24	-52,076,766.00	-52,076,766.00
		0.00	0.00
Total Patrimonio		1,461,779,430.03	1,278,740,291.60
Total Pasivo más Patrimonio		2,682,717,750.11	2,644,413,915.33
		0.00	0.00
Las notas adjuntas son parte integral del presente estado financiero			



ROMEL ANTONIO FLOR PATIÑO
 Representante Legal
 C.C. 94415423
 Ver certificación adjunta



RICARDO ADOLFO RIVAS RINCON
 Contador Público Titulado
 C.C. 94498217 - T.P. 70431-T
 Ver certificación adjunta

 SmartView TeleRadiología & Imágenes Diagnósticas	ESTADOS FINANCIEROS PREPARADOS BAJO EL MARCO TÉCNICO NIIF PARA PYMES GRUPO 2		CÓDIGO: EF-ERI
	EMPRESA:	DIAGNOSTICO E IMÁGENES DEL VALLE IPS S.A.S.	VERSIÓN 1.0
	ESTADO FINANCIERO :	ESTADO DE RESULTADOS INTEGRAL	agosto 2023

DIAGNOSTICO E IMÁGENES DEL VALLE IPS S.A.S. NIT : 900741031-2
ESTADO DE RESULTADOS INTEGRAL POR LOS PERIODOS:
Preparado bajo el marco técnico NIIF para pymes - Grupo 2 (En pesos colombianos)

	Notas	enero 01 a diciembre 31, 2024	%	enero 01 a diciembre 31, 2023	%	variación
Ingresos operacionales						
Unidad Funcional De Apoyo Diagnostico	Nota 25	2,096,108,855.00	101.84%	2,070,857,748.00	100.00%	1.22%
Devoluciones en ventas	Nota 25	(37,780,753.00)	-1.84%	0.00	0.00%	0.00%
Total ingresos operacionales	Nota 25	2,058,328,102.00	100.00%	2,070,857,748.00	100.00%	-0.61%
Costo de ventas						
Costo de producción y de operación		0.00	0.00%	0.00	0.00%	0.00%
Total costo de ventas		0.00	0.00%	0.00	0.00%	0.00%
Utilidad Bruta		2,058,328,102.00	100.00%	2,070,857,748.00	100.00%	-0.61%
Gastos operacionales						
Operacionales de administración	Nota 27	(194,682,187.18)	-9.46%	(176,898,516.21)	-8.54%	10.05%
Depreciaciones	Nota 27	(1,974,486.31)	-0.10%	(4,656,458.00)	-0.22%	-57.60%
Amortizaciones	Nota 27	0.00	0.00%	0.00	0.00%	0.00%
total Operacionales de administración	Nota 27	(196,656,673.49)	-9.55%	(181,554,974.21)	-8.77%	8.32%
Operacionales de ventas	Nota 28	(1,452,196,771.73)	-70.55%	(1,633,831,467.86)	-78.90%	-11.12%
Depreciaciones	Nota 28	(2,629,815.00)	-0.13%	0.00	0.00%	0.00%
Amortizaciones	Nota 28	0.00	0.00%	0.00	0.00%	0.00%
total Operacionales de ventas	Nota 28	(1,454,826,586.73)	-70.68%	(1,633,831,467.86)	-78.90%	-10.96%
Total Gastos operacionales		(1,651,483,260.22)	-80.23%	(1,815,386,442.07)	-87.66%	-9.03%
UTILIDADES OPERACIONALES		406,844,841.78	19.77%	255,471,305.93	12.34%	59.25%
Ingresos no operacionales	Nota 26	3,959,054.86	0.19%	57,348,799.69	2.77%	-93.10%
Total Otros Ingresos		3,959,054.86	0.19%	57,348,799.69	2.77%	-93.10%
Gastos no operacionales	Nota 29	(78,278,230.26)	-3.80%	(52,737,896.64)	-2.55%	48.43%
Intereses pagados	Nota 29	(13,626,751.95)	-0.66%	(3,156,906.80)	-0.15%	331.65%
Total otros gastos		(91,904,982.21)	-4.47%	(55,894,803.44)	-2.70%	64.42%
UTILIDADES ANTES DE IMPUESTOS		318,898,914.43	15.49%	256,925,302.18	12.41%	24.12%
Provisión impuesto de renta/SIMPLE	Nota 30	(135,859,776.00)	-6.60%	(140,237,904.00)	-6.77%	-3.12%
RESULTADO NETO DEL EJERCICIO		183,039,138.43	8.89%	116,687,398.18	5.63%	56.86%

Las notas adjuntas son parte integral del presente estado financiero


ROMEL ANTONIO FLOR PATIÑO
Representante Legal
C.C. 94415423
Ver certificación adjunta


RICARDO ADOLFO RIVAS RINCON
Contador Público Titulado
C.C. 94498217 - T.P. 70431-T
Ver certificación adjunta



SmartView
TeleRadiología & Imágenes Diagnósticas

ESTADOS FINANCIEROS PREPARADOS BAJO EL MARCO TÉCNICO NIIF PARA

PYMES GRUPO 2

EMPRESA: DIAGNOSTICO E IMÁGENES DEL VALLE IPS S.A.S.

ESTADO FINANCIERO: ESTADO DE FLUJOS DE EFECTIVO

CÓDIGO:

EF-FLUJOC

VERSIÓN 1.0

agosto 2023

DIAGNOSTICO E IMÁGENES DEL VALLE IPS S.A.S. NIT : 900741031-2

ESTADO DE FLUJOS DE EFECTIVO - METODO INDIRECTO

Preparado bajo el marco técnico NIIF para pymes - Grupo 2 (En pesos colombianos)

	enero 01 a diciembre 31, 2024	enero 01 a diciembre 31, 2023
UTILIDAD DEL EJERCICIO	183,039,138.43	116,687,398.18
Más provisiones y ajustes que no afectan el efectivo		
Depreciaciones	4,604,301.31	4,656,458.00
Amortizaciones	0.00	0.00
Efectivo generado y utilizado en actividades de operación		
Aumento/Disminución en Deudores comerciales y otros	(199,536,286.19)	2,585,740.47
Aumento/Disminución en Activos Diferidos	41,055,163.00	(23,243,013.00)
Aumento/Disminución en Cuentas por pagar	812,495.60	147,905,086.85
Aumento/Disminución en Impuestos, gravámenes y Tasas	30,105,354.00	(164,659,755.00)
Aumento/Disminución en Obligaciones Laborales	1,768,556.00	93,004.00
Aumento/Disminución en Pasivos Estimados Y Provisiones	(1,536,800.00)	3,811,200.00
	0.00	0.00
Total Efectivo generado y utilizado en actividades de operación	(127,331,517.59)	(33,507,736.68)
Efectivo generado y utilizado en actividades de inversión		
Aumento/Disminución en Inversiones	16,882,416.39	(125,351,876.00)
Aumento/Disminución en Propiedad, planta y equipo	(4,698,000.00)	0.00
Aumento/Disminución en Otros Activos	0.00	192,294,957.00
Total Efectivo generado y utilizado en actividades de inversión	12,184,416.39	66,943,081.00
Efectivo generado y utilizado en actividades de financiación		
Aumento/Disminución en Obligaciones Financieras	(107,625,373.25)	(84,123,044.62)
Aumento/Disminución en Pasivos Diferidos	(67,635,271.00)	67,635,271.00
Aumento/Disminución en Otros Pasivos	(624,265.00)	(1,038,935.00)
Aumento/Disminución en Capital Social	0.00	709,902.00
Aumento/Disminución en Resultados del ejercicio	(116,687,398.18)	(432,353,959.31)
Aumento/Disminución en Resultados de ejercicios anteriores	116,687,398.18	432,353,959.31
Total Efectivo generado y utilizado en actividades de financiación	(175,884,909.25)	(16,816,806.62)
NETO DISPONIBLE EN EL PERIODO	(103,388,570.71)	137,962,393.88
SALDO INICIAL	169,869,690.61	31,907,296.73
SALDO FINAL EFECTIVO Y EQUIVALENTES AL EFECTIVO	66,481,119.90	169,869,690.61

ROMEL ANTONIO FLOR PATIÑO

Representante Legal

C.C. 94415423

Ver certificación adjunta

RICARDO ADOLFO RIVAS RINCON

Contador Público Titulado

C.C. 94498217 - T.P. 70431-T

Ver certificación adjunta



CÓDIGO: EF-CAMBIOP VERSIÓN 1.0 agosto 2023

EMPRESA : DIAGNOSTICO E IMÁGENES DEL VALLE IPS S.A.S.
ESTADO FINANCIERO : ESTADO DE CAMBIOS EN EL PATRIMONIO

CAPITAL SOCIAL	RESULTADOS DEL EJERCICIO	RESULTADOS DE EJERCICIOS ANTERIORES	ADOPCION POR PRIMERA VEZ	PATRIMONIO TOTAL
----------------	--------------------------	-------------------------------------	--------------------------	------------------




SALDO A ENERO 01 DE 2024 NIIF PYMES		200,000,000.00	116,687,398.18	1,014,129,659.42	(52,076,766.00)	0.00	1,278,740,291.60
Corrección de un error de un período anterior		0.00	0.00	0.00	0.00	0.00	0.00
Cambio en políticas contables		0.00	0.00	0.00	0.00	0.00	0.00
Saldos reexpresados a enero 01 de 2024 NIIF PYMES		200,000,000.00	116,687,398.18	1,014,129,659.42	(52,076,766.00)	0.00	1,278,740,291.60
Resultado Integral Total							
Resultado del período		0.00	0.00	0.00	0.00	0.00	0.00
Conversión de negocios en el extranjero		0.00	0.00	0.00	0.00	0.00	0.00
Superavit por revaluación		0.00	0.00	0.00	0.00	0.00	0.00
Pérdidas actuariales: Planes de beneficios definidos		0.00	0.00	0.00	0.00	0.00	0.00
Cambios en el valor razonable del instrumento de cobertura		0.00	0.00	0.00	0.00	0.00	0.00
Reclasificados a resultados		0.00	0.00	0.00	0.00	0.00	0.00
Transacciones con propietarios:							
Dividendos pagados		0.00	0.00	0.00	0.00	0.00	0.00
Saldos reexpresados a diciembre 31 2024 NIIF PYMES		200,000,000.00	116,687,398.18	1,014,129,659.42	(52,076,766.00)	0.00	1,278,740,291.60
Cambios en el patrimonio para 2024							
Resultado Integral Total							
Resultado del período		0.00	183,039,138.43	0.00	0.00	0.00	183,039,138.43
Conversión de negocios en el extranjero		0.00	0.00	0.00	0.00	0.00	0.00
Pérdidas actuariales: Planes de beneficios definidos		0.00	0.00	0.00	0.00	0.00	0.00
Cambios en el valor razonable del instrumento de cobertura		0.00	0.00	0.00	0.00	0.00	0.00
Reclasificados a resultados		0.00	(116,687,398.18)	116,687,398.18	0.00	0.00	0.00
Transacciones con propietarios:							
Emisiones de capital en acciones		0.00	0.00	0.00	0.00	0.00	0.00
Dividendos pagados		0.00	0.00	0.00	0.00	0.00	0.00
Acciones propias en cartera		0.00	0.00	0.00	0.00	0.00	0.00
SALDOS REEXPRESADOS A DICIEMBRE 31 2024 NIIF PYMES		200,000,000.00	183,039,138.43	1,130,817,057.60	(52,076,766.00)	0.00	1,461,779,430.03


Rumelash

ROMEL ANTONIO FLOR PATIÑO
Representante Legal
C.C. 94415423
Ver certificación adjunta



RICARDO ADOLFO RIVAS RINCON
Contador Público Titulado
C.C. 94498217 - T.P. 70431-T
Ver certificación adjunta

 SmartView TeleRadiología & Imágenes Diagnósticas	ESTADOS FINANCIEROS PREPARADOS BAJO EL MARCO TÉCNICO NIIF PARA PYMES GRUPO 2		CÓDIGO: EF-CAMBSF
	EMPRESA:	DIAGNOSTICO E IMÁGENES DEL VALLE IPS S.A.S.	VERSIÓN 1.0
	ESTADO FINANCIERO :	ESTADO DE CAMBIOS EN LA SITUACIÓN FINANCIERA	agosto 2023
DIAGNOSTICO E IMÁGENES DEL VALLE IPS S.A.S. NIT : 900741031-2 ESTADO DE CAMBIOS EN LA SITUACIÓN FINANCIERA Preparado bajo el marco técnico NIIF para pymes - Grupo 2 (En pesos colombianos)			
	enero 01 a diciembre 31, 2024	enero 01 a diciembre 31, 2023	
LOS RECURSOS FINANCIEROS FUERON PROVISTOS POR:			
OPERACIONES DEL AÑO			
UTILIDAD DEL EJERCICIO	183,039,138.43	116,687,398.18	
Más provisiones y ajustes que no afectan el Capital de Trabajo			
Depreciaciones	4,604,301.31	4,656,458.00	
Amortizaciones	0.00	0.00	
Efecto de los ajustes por inflación de:			
Propiedad Planta y equipo	0.00	0.00	
Activos Diferidos	0.00	0.00	
Patrimonio	0.00	0.00	
Depreciación Acumulada	0.00	0.00	
Corrección monetaria diferida	0.00	0.00	
Recursos provistos por las Operaciones			
Disminución de inversiones	16,882,416.39	0.00	
Disminución de propiedad, planta y equipo	0.00	0.00	
Disminución de activos diferidos	41,055,163.00	0.00	
Disminución de otros activos	0.00	192,294,957.00	
Disminución de pasivos diferidos	0.00	67,635,271.00	
Disminución de capital social	0.00	709,902.00	
	0.00	0.00	
	0.00	0.00	
	0.00	0.00	
Total Recursos provistos	57,937,579.39	260,640,130.00	
LOS RECURSOS FINANCIEROS SE APLICARON PARA			
Aumento de inversiones	0.00	(125,351,876.00)	
Aumento de propiedad, planta y equipo	(4,698,000.00)	0.00	
Aumento de activos diferidos	0.00	(23,243,013.00)	
Aumento de otros activos	0.00	0.00	
Aumento de pasivos diferidos	(67,635,271.00)	0.00	
Aumento de capital social	0.00	0.00	
	0.00	0.00	
	0.00	0.00	
	0.00	0.00	
Total de los recursos aplicados	(72,333,271.00)	(148,594,889.00)	
Variación del capital de trabajo	173,247,748.13	233,389,097.18	
Capital de trabajo al inicio del período	464,464,831.29	231,075,734.11	
Capital de trabajo al final del período	637,712,579.42	464,464,831.29	
<div>  </div> <div>  </div>			
ROMEL ANTONIO FLOR PATIÑO Representante Legal C.C. 94415423 Ver certificación adjunta		RICARDO ADOLFO RIVAS RINCON Contador Público Titulado C.C. 94498217 - T.P. 70431-T Ver certificación adjunta	


	ESTADOS FINANCIEROS PREPARADOS BAJO EL MARCO TÉCNICO	CÓDIGO:
	NIIF PARA PYMES GRUPO 2	EF-ESF
	EMPRESA: DIAGNOSTICO E IMÁGENES DEL VALLE IPS S.A.S.	VERSIÓN 1.0
	ESTADO: NOTAS ESTADOS FINANCIEROS AÑO 2024 - 2023	agosto 2023



DIAGNOSTICO E IMÁGENES DEL VALLE IPS S.A.S.

NIT 900741031-2

NOTAS A LOS ESTADOS FINANCIEROS A:
DICIEMBRE 31, 2024
CON CIFRAS COMPARATIVAS A DICIEMBRE 31, 2023
(En pesos colombianos)

	ESTADOS FINANCIEROS PREPARADOS BAJO EL MARCO TÉCNICO	CÓDIGO:
	NIIF PARA PYMES GRUPO 2	EF-ESF
	EMPRESA: DIAGNOSTICO E IMÁGENES DEL VALLE IPS S.A.S.	VERSIÓN 1.0
	ESTADO: NOTAS ESTADOS FINANCIEROS AÑO 2024 - 2023	agosto 2023

DIAGNOSTICO E IMÁGENES DEL VALLE IPS S.A.S.

NOTAS A LOS ESTADOS FINANCIEROS A : CON CORTE A : DICIEMBRE 31, 2024 - CON CIFRAS COMPARATIVAS A (En pesos colombianos)

NOTA No 1 - Ente económico

La Sociedad tiene por Objeto la Prestación de Servicios de Salud, NIT. 900.741.031-2, fue creada por documento privado del 1 de abril de 2014 de Cali, inscrita en Cámara de Comercio el 11 de Junio de 2014 bajo el No. 8072 del Libro IX, se constituyó, con domicilio principal en Santiago de Cali, Departamento del Valle del Cauca, representada legalmente por el Dr. ROMEL ANTONIO FLOR PATIÑO.

DIAGNÓSTICO E IMÁGENES DEL VALLE IPS S.A.S. tiene como objeto la PRESTACION DE SERVICIOS DE RADIOLOGIA: Tomografía Multicorte, Rayos X convencional, Ecografía Convencional, Ecografía Doppler, Ecografía Transfontanelar, Fluorospia, Procedimientos Intervencionistas, Angiografía y Resonancia Magnética.

El término de duración de la Sociedad es indefinida.

Los órganos de directivos de la IPS son: La Asamblea General y la Junta de socios y el Representante Legal.

Fecha corte estados financieros : diciembre 31, 2024 - diciembre 31, 2023

Los estados financieros y las notas que se acompañan fueron aprobados por la gerencia de la empresa y/o el Representante legal, para ser presentados a asamblea general para su aprobación, la cual podrá aprobarlos o modificarlos.

NOTA No. 2. Bases de Presentación de los estados financieros

Los estados financieros, que son considerados de propósito general, deben presentarse a la asamblea general para su aprobación y sirven de base para la distribución de utilidades y otras apropiaciones.

a) Período contable

De acuerdo con los estatutos de la entidad, el corte de cuentas es anual, al 31 de diciembre de cada año.

b) Unidad monetaria

De acuerdo con disposiciones legales, la unidad monetaria utilizada por la entidad es el peso colombiano.


c) Clasificación de activos y pasivos

Los activos y pasivos se clasifican según su destinación o su grado de realización o exigibilidad en términos de tiempo, en corrientes y no corrientes. Para tal efecto se entiende como activos o pasivos corrientes, aquellas partidas que serán realizables o exigibles en un plazo no mayor a un año, y más allá de este tiempo, no corrientes.

d) Importancia relativa y materialidad

La presentación de los hechos económicos se hace de acuerdo con su importancia relativa o materialidad.

Para efectos de revelación, una transacción, hecho u operación es material cuando, debido a su cuantía o naturaleza, su conocimiento o desconocimiento, considerando las circunstancias que lo rodean, incide en las decisiones que puedan tomar o en las evaluaciones que puedan realizar los usuarios de la información contable.

	ESTADOS FINANCIEROS PREPARADOS BAJO EL MARCO TÉCNICO	CÓDIGO:
	NIIF PARA PYMES GRUPO 2	EF-ESF
	EMPRESA: DIAGNOSTICO E IMÁGENES DEL VALLE IPS S.A.S.	VERSIÓN 1.0
	ESTADO: NOTAS ESTADOS FINANCIEROS AÑO 2024 - 2023	agosto 2023

En la preparación y presentación de los estados financieros, la materialidad de la cuantía se determinó con relación, entre otros, al activo total, al activo corriente y no corriente, al pasivo total, al pasivo corriente y no corriente, al patrimonio o a los resultados del ejercicio, según corresponda. En términos generales, se considera como material toda partida que supere el 5% con respecto a un determinado total de los anteriormente citados.

NOTA No. 3. Limitaciones y/o deficiencias de tipo operativo o administrativo

Durante los ejercicios 2024 y 2023 no se presentaron limitaciones y/o deficiencias de tipo operativo o administrativo que afectaran el normal desarrollo del proceso contable, la consistencia o razonabilidad de las cifras.

NOTA No. 4. Principales políticas y prácticas contables

Para sus registros contables y para la preparación de sus estados financieros, la entidad observó Principios de Contabilidad Generalmente Aceptados en Colombia, establecidos en la normatividad expedida y en disposiciones de la Superintendencia de Sociedades, mediante la aplicación de los sistemas de información:

Los estados financieros de DIAGNOSTICO E IMÁGENES DEL VALLE IPS S.A.S. entidad individual, correspondiente a los periodos terminados con corte a: diciembre 31, 2024 y diciembre 31, 2023 han sido preparados de conformidad con las Normas Internacionales de Información Financiera para las Empresas de tamaño grande y mediano que no sean emisores de valores y ni entidades de interés público, quienes aplicarán NIIF PYMES: (IFRSs, por sus siglas en inglés, para las PYMES) emitidas por el Consejo Internacional de Normas de Contabilidad (IASB por sus siglas en Inglés), junto con sus interpretaciones, emitidas por el Consejo de Normas Internacionales de Contabilidad (International Accounting Standards Board – IASB, por sus siglas en inglés); las normas de base corresponden a las traducidas oficialmente al español y emitidas por el IASB y adoptadas en Colombia mediante Decreto 3022 de 2013. Estos estados financieros se presentan en pesos colombianos, que es también la moneda funcional de la compañía. A este grupo de información pertenecen las siguientes empresas :

* Empresas de tamaño grande y mediano que no sean emisores de valores y ni entidades de interés público, quienes aplicarán NIIF PYMES

* Fecha de transición (Balance de apertura): 1 de enero de 2015.

* Fecha de aplicación (Primer comparativo): 31 de diciembre de 2015.


* Fecha de reporte (Estados financieros en NIIF): 31 de diciembre de 2016.

• Periodo de preparación obligatoria

El periodo de preparación obligatoria comprende desde el 1 de enero de 2015 hasta el 31 de diciembre de 2015. Las entidades deberán presentar a los supervisores un plan de implementación de las nuevas normas, de acuerdo con el modelo que para estos efectos acuerden los supervisores.

Este plan debe incluir entre sus componentes esenciales la capacitación, la identificación de un responsable del proceso, el cual debe ser aprobado por la Junta Directiva u órgano equivalente y, en general, cumplir con las condiciones necesarias para alcanzar el objetivo fijado y debe establecer las herramientas de control y monitoreo para su adecuado cumplimiento.

• Fecha de transición

	ESTADOS FINANCIEROS PREPARADOS BAJO EL MARCO TÉCNICO		CÓDIGO:
	NIIF PARA PYMES GRUPO 2		EF-ESF
	EMPRESA: DIAGNOSTICO E IMÁGENES DEL VALLE IPS S.A.S.		VERSIÓN 1.0
	ESTADO: NOTAS ESTADOS FINANCIEROS AÑO 2024 - 2023		agosto 2023

Es el inicio del ejercicio anterior a la aplicación por primera vez del nuevo marco técnico normativo de información financiera, momento a partir del cual deberá iniciarse la construcción del primer año de información financiera de acuerdo con el nuevo marco técnico normativo que servirá como base para la presentación de estados financieros comparativos. En el caso de la aplicación del nuevo marco técnico normativo en el corte al 31 de diciembre de 2017, esta fecha será el 1 de enero de 2016.

- Estado de Situación Financiera de Apertura

Es el estado en el que por primera vez se medirán de acuerdo con el nuevo marco normativo los activos, pasivos y patrimonio de las entidades que apliquen este decreto. Su fecha de corte es la fecha de transición.

El estado de situación financiera de apertura no será puesto en conocimiento del público ni tendrá efectos legales en dicho momento.

- Periodo de transición

Comprende el año anterior a la aplicación del nuevo marco técnico normativo durante el cual deberá llevarse la contabilidad para todos los efectos legales de acuerdo a la normatividad vigente al momento de la expedición del presente decreto y, simultáneamente, obtener información de acuerdo con el nuevo marco técnico normativo de información financiera, con el fin de permitir la construcción de información financiera, con el fin de permitir la construcción de información financiera que pueda ser utilizada para fines comparativos en los estados financieros en los que se aplique por primera vez el nuevo marco técnico normativo.

En el caso de la aplicación del nuevo marco técnico normativo con corte al 31 de diciembre de 2017, este periodo iniciará el 1 de enero de 2016 y terminará el 31 de diciembre de 2016.

Esta información financiera no será puesta en conocimiento público ni tendrá efectos legales en dicho momento.

- Últimos estados financieros conforme a los Decretos 2649 y 2650 de 1993 y demás normatividad vigente.

Se refiere a los estados financieros preparados con corte al 31 de diciembre del año inmediatamente anterior a la fecha de aplicación. Para todos los efectos legales, esta preparación se hará de acuerdo con los Decretos 2649 y 2650 de 1993 y las normas que las modifiquen o adicionen y la demás normatividad contable vigente sobre la materia para ese entonces.

En el caso de la aplicación del nuevo marco técnico normativo con corte a 31 de diciembre de 2017, esta fecha será el 31 de diciembre de 2016.

- Fecha de aplicación


Es aquella a partir de la cual cesará la utilización de la normatividad contable vigente al momento de expedición del presente decreto y comenzará la aplicación del nuevo marco técnico normativo para todos los efectos, incluyendo la contabilidad oficial, libros de comercio y presentación de estados financieros.

En el caso de la aplicación del nuevo marco técnico normativo con corte al 31 de diciembre de 2017, esta fecha será el 1 de enero de 2017.

- Primer periodo de aplicación

Es aquel durante el cual, por primera vez la contabilidad se llevará, para todos los efectos, de acuerdo con el nuevo marco técnico normativo. En el caso de la aplicación del nuevo marco técnico normativo, este periodo está comprendido entre el 1 de enero de 2017 y el 31 de diciembre de 2017.

- Fecha de reporte

	ESTADOS FINANCIEROS PREPARADOS BAJO EL MARCO TÉCNICO	CÓDIGO:
	NIIF PARA PYMES GRUPO 2	EF-ESF
	EMPRESA: DIAGNOSTICO E IMÁGENES DEL VALLE IPS S.A.S.	VERSIÓN 1.0
	ESTADO: NOTAS ESTADOS FINANCIEROS AÑO 2024 - 2023	agosto 2023

Es el periodo para el que se presentarán los primeros estados financieros de acuerdo con el nuevo marco técnico normativo. En el caso de la aplicación del nuevo marco técnico normativo será el 31 de diciembre de 2017.

Los primeros estados financieros elaborados de conformidad con el nuevo marco técnico normativo, contenido en el anexo del presente decreto, deberán presentarse con corte a 31 de diciembre de 2017.

Para tal efecto, a) Los órganos que ejercen inspección, vigilancia y control deberán tomar las medidas necesarias para adecuar sus recursos en orden a observar lo dispuesto en este decreto; b) El Consejo Técnico de la Contaduría Pública resolverá las inquietudes que se formulen en desarrollo de la adecuada aplicación del marco técnico normativo de información financiera para los preparadores de información financiera del Grupo 2.

NOTA No. 5. Normas de Valuación

A continuación, se describen las principales políticas y prácticas que la Corporación ha adoptado en concordancia con lo indicado en la nota 4:

Los estados financieros han sido preparados sobre la base del costo histórico excepto por la revaluación de ciertos instrumentos financieros que son medidos a valor razonable y algunos activos y pasivos que se miden al costo amortizado. El costo histórico está generalmente basado sobre el valor razonable de la contraprestación entregada en el intercambio de bienes y servicios, excepto, por las mediciones que tienen ciertas similitudes con el valor razonable pero que no son valor razonable.

Las siguientes partidas importantes incluidas en el estado de situación financiera se miden al valor razonable:

- Los instrumentos financieros no derivados al valor razonable con cambios en resultado.
- Los terrenos pertenecientes a las propiedades, planta y equipo son medidos al valor revaluado.
- En relación con los beneficios a empleados, el activo por beneficios definidos se reconoce como el total neto de los activos del plan, más los costos de servicios pasados no reconocidos; y las pérdidas actuariales no reconocidas, menos las ganancias actuariales no reconocidas y el valor presente de la obligación por beneficios definidos.


Moneda funcional y de presentación

Las partidas incluidas en los estados financieros de la Compañía se expresan en la moneda del ambiente económico primario donde opera la entidad (pesos Colombianos). Los estados financieros se presentan en “pesos Colombianos”, que es la moneda funcional de la Compañía y la moneda de presentación. Toda la información es presentada en pesos y no ha sido objeto de redondeos

Uso de estimaciones y juicios

La preparación de los estados financieros de conformidad con las Normas de Contabilidad y de Información Financiera Aceptadas en Colombia requiere que la administración realice juicios, estimaciones y supuestos que afectan la aplicación de las políticas contables y los montos de activos, pasivos y pasivos contingentes en la fecha del balance, así como los ingresos y gastos del año. Los estimados y presunciones asociados se basan en la experiencia histórica y otros factores que se consideran como relevantes. Los resultados reales pueden diferir de estas estimaciones.

Las estimaciones y supuestos relevantes son revisados regularmente. Las revisiones de las estimaciones contables son reconocidas en el período que la estimación es revisada y en cualquier período futuro afectado.

	ESTADOS FINANCIEROS PREPARADOS BAJO EL MARCO TÉCNICO		CÓDIGO:
	NIIF PARA PYMES GRUPO 2		EF-ESF
	EMPRESA: DIAGNOSTICO E IMÁGENES DEL VALLE IPS S.A.S.		VERSIÓN 1.0
	ESTADO: NOTAS ESTADOS FINANCIEROS AÑO 2024 - 2023		agosto 2023

Dentro de las principales hipótesis asumidas y otras fuentes relevantes de incertidumbre en las estimaciones, que podrían tener efecto sobre los estados financieros se encuentran las siguientes:

* Evidencia objetiva de deterioro de valor de activos financieros medidos a costo amortizado, cuando exista indicios de deterioro de valor considerando supuestos como dificultades financieras, periodos de mora, probabilidades de quiebra y reestructuración, sin limitarse a estas.

* El período de vida útil utilizada para el cálculo de la depreciación y la amortización de activos.

* El monto de los litigios y demandas a los cuales está expuesta la Compañía fueron establecidos por administradores del área legal, laboral, civil, tributario y administrativo, teniendo en cuenta toda la evidencia disponible a la fecha sobre la que se informa y una probabilidad de ocurrencia superior al 50%, involucrando el juicio profesional de los abogados internos y externos. En la estimación de la provisión por los litigios y demandas la administración considera supuestos como, tasa de inflación, tasación de los abogados, duración estimada del litigio y estadísticas procesales, entre otros.


* Variables críticas que se incorporan en test de deterioro de valor de activos fijos e intangibles.

* Variables utilizadas para determinar el valor del cálculo actuarial y otros beneficios de largo plazo (tasas de descuento, futuros aumentos salariales y tasas de mortalidad).

NOTA No. 6. Políticas contables significativas

Las políticas contables y las bases establecidas a continuación han sido aplicadas consistentemente en la preparación de los estados financieros, de acuerdo con las Normas de Contabilidad y de Información Financiera aceptadas en Colombia (NCIF), a menos que se indique lo contrario.

* Variables utilizadas para determinar el valor del cálculo actuarial y otros beneficios de largo plazo (tasas de descuento, futuros aumentos salariales y tasas de mortalidad).

	ESTADOS FINANCIEROS PREPARADOS BAJO EL MARCO TÉCNICO		CÓDIGO:
	NIIF PARA PYMES GRUPO 2		EF-ESF
	EMPRESA: DIAGNOSTICO E IMÁGENES DEL VALLE IPS S.A.S.		VERSIÓN 1.0
	ESTADO: NOTAS ESTADOS FINANCIEROS AÑO 2024 - 2023		agosto 2023

Instrumentos financieros

* Activos financieros

Reconocimiento, medición y clasificación


Los activos financieros se reconocen inicialmente a su valor razonable más o menos los costos de transacción directamente atribuibles, excepto para aquellos que se miden posteriormente a valor razonable con cambios en el estado de resultados.

La Compañía mide posteriormente los activos financieros a costo amortizado o a valor razonable, con cambios en Resultados o en Otros Resultados Integrales, dependiendo del modelo de negocio para gestionar los activos financieros y las características de los flujos de efectivo contractuales del instrumento, de la siguiente manera:

- Activos Financieros a costo amortizado utilizando la tasa de interés efectiva, para aquellos activos que se mantienen para obtener los flujos de efectivo contractuales y los términos contractuales que el mismo otorga, en fechas específicas, flujos de efectivo que son únicamente pagos de capital e intereses sobre el valor del capital pendiente.
- Activos Financieros a valor razonable con cambios reconocidos en el resultado del periodo, cuando se trate de inversiones en instrumentos de capital que se mantienen para propósitos de negociación, que han sido adquiridos principalmente para propósitos de venta a corto plazo, o que al momento del reconocimiento inicial no forma parte de un portafolio de instrumentos financieros manejados por la Compañía y no se tiene evidencia de un patrón reciente de beneficios a largo plazo;
- Activos Financieros a valor razonable con cambios en el otro resultado integral (ORI) para aquellos activos sobre los cuales no se tiene la intención de negociación ni la obtención de beneficios en el corto plazo.

En la disposición de las inversiones a valor razonable a través del otro resultado integral, el valor acumulado de las ganancias o pérdidas es transferido directamente a las ganancias retenidas, no se reclasifican al resultado del periodo.

Los dividendos recibidos en efectivo de estas inversiones se reconocen en el estado de resultados.

	ESTADOS FINANCIEROS PREPARADOS BAJO EL MARCO TÉCNICO	CÓDIGO:
	NIIF PARA PYMES GRUPO 2	EF-ESF
	EMPRESA: DIAGNOSTICO E IMÁGENES DEL VALLE IPS S.A.S.	VERSIÓN 1.0
	ESTADO: NOTAS ESTADOS FINANCIEROS AÑO 2024 - 2023	agosto 2023

Pasivos financieros

Reconocimiento, medición y clasificación

i. Los pasivos financieros son clasificados al valor razonable con cambios en los resultados, reconociendo cualquier ganancia o pérdida surgida de la nueva medición en resultados. Cualquier interés pagado sobre el pasivo financiero se incluye en la partida de ‘otras ganancias y pérdidas financieras’.

ii. Otros pasivos financieros: Los otros pasivos financieros (incluyendo los préstamos y las cuentas por pagar comerciales y otras) se miden posteriormente al costo amortizado usando el método de la tasa de interés efectiva. El método de la tasa de interés efectiva es un método de cálculo del costo amortizado de un pasivo financiero y de imputación del gasto financiero a lo largo del periodo relevante. La tasa de interés efectiva es la tasa de descuento que iguala exactamente los flujos de efectivo por cobrar o por pagar estimados a lo largo de la vida esperada del pasivo financiero (o, cuando sea adecuado), en un periodo más corto con el importe neto en libros en el momento de reconocimiento inicial.

Baja en pasivos

Un pasivo financiero se dará de baja en cuentas si, y solo si, expiran, cancelan o cumplen las obligaciones de la Compañía. La diferencia entre el importe en libros del pasivo financiero dado de baja y la contraprestación pagada y por pagar se reconoce en ganancias o pérdidas.

Efectivo y equivalentes de efectivo


El efectivo y equivalentes de efectivo se componen de los saldos en efectivo y depósitos a la vista con vencimientos originales de tres meses o menos desde la fecha de adquisición, que están sujetos a riesgo poco significativo de cambios en su valor razonable y son usados por la Compañía en la gestión de sus compromisos a corto plazo.

Para reducir la exposición a riesgos de liquidez y de crédito la Compañía definió en su modelo de negocio los siguientes propósitos para el uso del efectivo:

- Contar con los recursos necesarios para cumplir con el capital de trabajo requerido para el giro normal de negocio y la inversión en activos operativos.
- Contar con los recursos necesarios para cumplir con el pago de dividendos a sus accionistas.
- Con respecto al tipo de instrumentos financieros en los que se invierten los excedentes de liquidez, se tiene como inversiones admisibles las siguientes:
Cuentas de ahorro y depósitos a la vista en entidades financieras vigiladas por la Superintendencia Financiera de Colombia.
- Inversiones de capital.

Los excedentes de liquidez de muy corto plazo, se mantienen en efectivo y en inversiones a la vista con disponibilidad inmediata (instrumentos financieros de inversión de alta liquidez), entendiéndose como aquellas que tienen plazo al vencimiento igual o inferior a 90 días.

Los rubros que hacen parte del efectivo y equivalentes de efectivos se describen a continuación:

	ESTADOS FINANCIEROS PREPARADOS BAJO EL MARCO TÉCNICO		CÓDIGO:
	NIIF PARA PYMES GRUPO 2		EF-ESF
	EMPRESA: DIAGNOSTICO E IMÁGENES DEL VALLE IPS S.A.S.		VERSIÓN 1.0
	ESTADO: NOTAS ESTADOS FINANCIEROS AÑO 2024 - 2023		agosto 2023

* Caja y bancos

El disponible corresponde a los dineros mantenidos en caja y cuentas bancarias, las cuales están valuadas a su valor nominal más los intereses correspondientes, certificados por la entidad financiera.

o Fiducias

Corresponden a depósitos de disponibilidad inmediata los cuales están valuados a su valor nominal más los intereses correspondientes, certificados por la entidad financiera.

Sobre el efectivo y equivalente de efectivo no existen restricciones en cuanto a su manejo y disponibilidad.

Propiedades, planta y equipo

Reconocimiento y medición

Los activos fijos incluyen el importe de los terrenos, inmuebles, muebles, vehículos, equipos de informática y otras instalaciones de propiedad de la Compañía y que son utilizados en la operación. La Compañía reconoce un elemento de propiedad, planta y equipo cuando sea probable que el activo genere beneficios económicos futuros, se espera utilizar por un período mayor a un año, se han recibido todos los riesgos y beneficios inherentes al bien y su valor puede ser medido de forma fiable.

Los elementos de las propiedades, planta y equipo son medidos al costo menos depreciación acumulada y pérdidas por deterioro acumuladas, si las hubiera. Los descuentos comerciales, las rebajas y otras partidas similares se deducen del costo de adquisición del activo fijo.


El costo incluye gastos que son directamente atribuibles a la adquisición del activo. El costo de activos construidos por la Entidad incluye el costo de los materiales y la mano de obra directa; cualquier otro costo directamente atribuible al proceso de hacer que el activo sea apto para trabajar para su uso previsto; los costos de dismantelar, remover y de restaurar el lugar donde estén ubicados, y los costos por préstamos capitalizados en activos calificados.

El software adquirido que es esencial para la funcionalidad del equipo respectivo se capitaliza como parte de ese equipo.

Las propiedades en curso de construcción para fines de administración, son registradas al costo menos cualquier pérdida por deterioro reconocida. El costo incluye los honorarios profesionales y, en el caso de aquellos activos calificados, los costos por préstamos capitalizados conforme a la política contable de la Compañía. Dichas propiedades se clasifican en las categorías apropiadas de propiedades, planta y equipo al momento de su terminación y cuando están listas para su uso previsto. La depreciación de estos activos, igual que en el caso de los otros activos de propiedades, se inicia cuando los activos están listos para su uso.

Cuando partes significativas de un elemento de las propiedades, planta y equipo poseen vidas útiles distintas, son registradas como elementos separados (componentes importantes) de propiedades, planta y equipo.

Las ganancias y pérdidas de la venta de un elemento de propiedades, planta y equipo se reconocen netas en resultados.

	ESTADOS FINANCIEROS PREPARADOS BAJO EL MARCO TÉCNICO	CÓDIGO:
	NIIF PARA PYMES GRUPO 2	EF-ESF
	EMPRESA: DIAGNOSTICO E IMÁGENES DEL VALLE IPS S.A.S.	VERSIÓN 1.0
	ESTADO: NOTAS ESTADOS FINANCIEROS AÑO 2024 - 2023	agosto 2023

Medición posterior

Los terrenos se miden a su valor razonable, sobre la base de tasaciones periódicas efectuadas al menos cada cinco (5) años, o antes si se llega a detectar cambios significativos, ante lo cual se realizará una nueva revaluación

Las demás partidas como edificios, equipo de transporte, acueducto, plantas y redes, maquinaria de producción, equipos de ventas y distribución, equipo de oficina, equipo de cómputo y de comunicaciones, planta productoras, envases, muebles y enseres, equipo médico y científico, vías de comunicación, , pozos artesianos, propiedades, planta y equipo en tránsito, equipo de laboratorio e investigación, se registran al costo menos su depreciación acumulada y el importe acumulado de las pérdidas por deterioro del valor.

El superávit de revaluación será transferido directamente a ganancias acumuladas, cuando se produzca la baja en cuentas o venta del activo.

Las transferencias desde las cuentas de superávit de revaluación a ganancias acumuladas no pasarán por el resultado del periodo.

Costos posteriores

Se reconocen en el valor en los libros del activo o se reconocen como un activo separado cuando sean un componente independiente (subnúmero), según corresponda, sólo cuando es probable que generen beneficios económicos futuros mediante la ampliación de la vida útil o la mejora en la productividad del activo, se espere utilizar más de un (1) periodo y el costo de estos activos se pueda medir razonablemente con fiabilidad.

Los gastos de mantenimiento y reparación se registran al gasto en el periodo en que se incurra en estos.

Proyectos de inversión

Los costos y gastos asociados con la realización del estudio que determine la factibilidad del proyecto se reconocen como gasto del periodo.

Se reconocen y capitalizan como parte del costo del proyecto de inversión aquellas erogaciones incurridas directamente asociadas al proyecto desde la fecha de inicio de ejecución del mismo y hasta la fecha en que el activo se encuentre listo para su uso.

Si por cualquier circunstancia, excepto por temas técnicos o de fuerza mayor, se suspende el proceso de construcción del proyecto de inversión por un período significativo de tiempo, todas las erogaciones efectuadas mientras dure la suspensión se tratan como gastos.


Depreciación

La depreciación se calcula sobre el monto depreciable, que corresponde al costo del activo menos su valor residual; sin embargo, resultado del análisis se concluye que el valor residual de los activos es insignificante e irrelevante frente al costo de adquisición de estos, derivados del uso que hace la compañía, por lo cual no se establece valor residual para ninguna clase de activos.

La depreciación es reconocida en resultados con base en el método de depreciación lineal sobre las vidas útiles estimadas de cada elemento de las propiedades, planta y equipo. Los terrenos no se deprecian.

Para determinar la vida útil de los activos fijos, se deben tener en cuenta los siguientes factores:

- El uso del activo, el cual se estima por referencia a la capacidad o al rendimiento físico que se espere de mismo.

	ESTADOS FINANCIEROS PREPARADOS BAJO EL MARCO TÉCNICO	CÓDIGO:
	NIIF PARA PYMES GRUPO 2	EF-ESF
	EMPRESA: DIAGNOSTICO E IMÁGENES DEL VALLE IPS S.A.S.	VERSIÓN 1.0
	ESTADO: NOTAS ESTADOS FINANCIEROS AÑO 2024 - 2023	agosto 2023

- El deterioro natural esperado, el cual depende de factores operativos tales como: número de turnos de trabajo en los que se utilizará el activo, el programa de reparaciones y mantenimiento.
- La obsolescencia técnica o comercial derivada de los cambios o mejoras en la producción.
- Los límites legales o restricciones similares sobre el uso del activo.

La vida útil de un activo se define en términos de la utilidad que se espere que aporte a la entidad.

Las vidas útiles estimadas son las siguientes:

Concepto	Vida Útil
Construcciones y edificaciones	40 - 60
Acueducto, plantas y redes	20 - 45
Vías de comunicación	10 - 40
Flota y equipo aéreo	10 - 30
Equipo eléctrico	10
Flota y equipo de transporte terrestre (Vehículos pesados)	10 - 15
Flota y equipo de transporte terrestre (Vehículos livianos y motos)	5 - 10
Maquinaria, equipos (De producción)	10 - 35
Maquinaria, equipos (De publicidad y ventas)	5 - 10
Muebles y enseres	10
Equipo médico científico	10
Envases, empaques y herramientas	3 - 5
Equipo de computación	3 - 5
Redes de procesamiento de datos	3 - 5
Equipo de comunicación	5 - 10

La empresa establece como política que activos cuyo costo de adquisición sea igual o inferior a 2 SMMLV, y cuya materialidad, importancia relativa, y cantidad de activos no sea representativa, aunque cumplan con los criterios de reconocimiento de propiedad, planta y equipo, serán reconocidos a resultados sin considerar su vida útil.


Los métodos de depreciación y vidas útiles son revisados en cada ejercicio y se ajustan si es necesario.

Reclasificación a, o de propiedades de inversión

Se realizará reclasificación a, o de propiedades de inversión cuando se evidencie un cambio en el uso de una propiedad el cual puede incluir:

- El inicio de la ocupación por parte del propietario.
- El inicio de un desarrollo con intención de venta.
- El fin de la ocupación por parte del dueño.
- El inicio de una operación de arrendamiento operativo.

Debido a que las propiedades de inversión se miden al modelo del costo, las transferencias, no varían el importe en libros ni el costo de dichas propiedades, a efectos de medición o información a revelar.

	ESTADOS FINANCIEROS PREPARADOS BAJO EL MARCO TÉCNICO	CÓDIGO:
	NIIF PARA PYMES GRUPO 2	EF-ESF
	EMPRESA: DIAGNOSTICO E IMÁGENES DEL VALLE IPS S.A.S.	VERSIÓN 1.0
	ESTADO: NOTAS ESTADOS FINANCIEROS AÑO 2024 - 2023	agosto 2023

Activos intangibles

Otros activos intangibles

Los activos adquiridos por la Compañía pueden tener una vida útil definida o indefinida, son medidos al costo menos la amortización acumulada y las pérdidas acumuladas por deterioro, respectivamente.

Los activos intangibles con vida útil definida adquiridos individualmente se reconocen al costo histórico que representa el precio de adquisición y cualquier otro costo directamente atribuible a la preparación del activo para su uso previsto; su medición posterior se realiza al costo menos la amortización acumulada y cualquier pérdida por deterioro acumulada.

Los activos intangibles con vida útil indefinida adquiridos separadamente se reconocen al costo menos cualquier pérdida por deterioro acumulada; son sometidos a pruebas de deterioro de valor anualmente.

Desembolsos posteriores

Los desembolsos posteriores son capitalizados solo cuando aumentan los beneficios económicos futuros, incorporados en el activo específico relacionado con estos desembolsos. Todos los otros desembolsos, incluyendo los desembolsos para generar plusvalías y marcas internamente, son reconocidos en resultados cuando se incurren.


Amortización

La amortización de los activos intangibles, excepto las marcas con vida útil indefinida, es reconocida en resultados con base en el método de amortización lineal, sobre el costo del activo, durante la vida útil estimada, desde la fecha en que se encuentren disponibles para su uso, puesto que esta refleja con mayor exactitud el patrón de consumo esperado de los beneficios económicos futuros relacionados con el activo. Las marcas con vida útil definida se amortizan a 10 años.

La vida útil estimada y método de depreciación son revisados al final de cada período sobre el que se informa, y cualquier cambio en el estimado se reconocerá de forma prospectiva.

Baja de activos intangibles

Un activo intangible se da de baja al momento de su disposición, o cuando no se esperan beneficios económicos futuros de su uso o disposición. Las ganancias o pérdidas que surgen de la baja en libros de un activo intangible, se reconocen en resultados.

	ESTADOS FINANCIEROS PREPARADOS BAJO EL MARCO TÉCNICO	CÓDIGO:
	NIIF PARA PYMES GRUPO 2	EF-ESF
	EMPRESA: DIAGNOSTICO E IMÁGENES DEL VALLE IPS S.A.S.	VERSIÓN 1.0
	ESTADO: NOTAS ESTADOS FINANCIEROS AÑO 2024 - 2023	agosto 2023

Propiedades de inversión

Las propiedades de inversión son inmuebles mantenidos con la finalidad de obtener rentas por arrendamiento o para conseguir apreciación de capital en la inversión o ambas cosas a la vez, pero no para la venta en el curso normal del negocio, uso en la producción o abastecimiento de bienes o servicios, o para propósitos administrativos. Las propiedades de inversión se miden al costo.

El costo incluye gastos que son directamente atribuibles a la adquisición de las propiedades de inversión. El costo de activos construidos por la Compañía incluye el costo de los materiales y la mano de obra directa, cualquier otro costo directamente atribuible al proceso de hacer que el activo sea apto para trabajar para el uso previsto y los costos por préstamos capitalizables.

Cualquier ganancia o pérdida por la venta de una propiedad de inversión (calculada como la diferencia entre la consideración obtenida de la disposición y el valor en libros del activo) se reconoce en resultados. Cuando se vende una propiedad de inversión que se clasificó anteriormente como propiedades, planta y equipo, cualquier monto incluido en la reserva de revaluación se transfiere a las ganancias acumuladas.

Inventarios

Los inventarios son medidos al costo o al valor neto de realización, el que sea menor. El costo de los inventarios se basa en el método de promedio ponderado, e incluye los desembolsos en la adquisición de inventarios, costos de producción o conversión y otros costos incurridos en su traslado a su ubicación y condiciones actuales. En el caso de los inventarios producidos y de los productos en proceso, los costos incluyen una parte de los costos generales de producción con base en la capacidad operativa normal.

El valor neto de realización es el valor de venta estimado durante el curso normal del negocio, menos los costos de terminación y los costos estimados de vender.


* Producto terminado: Incluye todos aquellos bienes que pasaron por el proceso productivo de la Compañía y que se estima que no tendrán ninguna transformación posterior para estar en condiciones de ser vendidos.

* Inventario en proceso: Incluye los productos semielaborados, es decir que poseen un cierto grado de terminación y para lo cual se ha incurrido en costos de materiales, mano de obra y costos indirectos de fabricación, requiriendo procesos adicionales para ser convertidos en productos terminados.

* Materias primas: Incluye los insumos y consumibles utilizados en la elaboración de los productos. Representa el valor de los elementos básicos adquiridos a nivel nacional o internacional, para uso en el proceso de fabricación o producción.

* Materiales y suministros: Corresponde a repuestos de uso cotidiano, no asociado a ninguna maquinaria de producción en particular y de alta rotación.

Al cierre del ejercicio, la Compañía efectúa pruebas de deterioro a los inventarios, para lo cual se verifica que el valor en libros no supere el valor neto realizable.

	ESTADOS FINANCIEROS PREPARADOS BAJO EL MARCO TÉCNICO	CÓDIGO:
	NIIF PARA PYMES GRUPO 2	EF-ESF
	EMPRESA: DIAGNOSTICO E IMÁGENES DEL VALLE IPS S.A.S.	VERSIÓN 1.0
	ESTADO: NOTAS ESTADOS FINANCIEROS AÑO 2024 - 2023	agosto 2023

Deterioro

(i) Activos financieros

Un activo financiero que no esté registrado al valor razonable con cambios en resultados es evaluado al final de cada período sobre el que se informa para determinar si existe evidencia objetiva de deterioro. Un activo financiero está deteriorado si existe evidencia objetiva que ha ocurrido un evento de pérdida después del reconocimiento inicial del activo, y que ese evento de pérdida ha tenido un efecto negativo en los flujos de efectivo futuros del activo, que puede estimarse de manera fiable.

La evidencia objetiva de que los activos financieros (incluidos los instrumentos de patrimonio) están deteriorados puede incluir mora o incumplimiento por un deudor, reestructuración de un monto adeudado a la Compañía, en términos que la Compañía no consideraría en otras circunstancias, indicios de que un deudor o emisor se declarará en banca rota, desaparición de un mercado activo para un instrumento. Además, para una inversión en un instrumento de patrimonio, una disminución significativa o prolongada de las partidas en su valor razonable por debajo del costo, representa evidencia objetiva de deterioro.

Una pérdida por deterioro relacionada con un activo financiero medido al costo amortizado se calcula como la diferencia entre el valor en libros del activo y el valor presente de los flujos de efectivo futuros estimados, descontados a la tasa de interés efectiva. Las pérdidas se reconocen en resultados y se reflejan en una cuenta de provisión contra las cuentas por cobrar.

Cuando una cuenta por cobrar se considera incobrable, se castiga. La recuperación posterior de montos previamente castigados se reconoce en el estado de resultados.

Baja en activos


Un activo financiero se da de baja cuando:

- Expiren los derechos contractuales sobre los flujos de efectivo del activo;
- Se transfieran los derechos contractuales sobre los flujos de efectivo del activo o se asume una obligación de pagar a un tercero la totalidad de los flujos de efectivo sin una demora significativa, a través de un acuerdo de transferencia;
- Se hayan transferido sustancialmente todos los riesgos y beneficios inherentes a la propiedad del activo;
- Se retienen sustancialmente los riesgos y beneficios inherentes a la propiedad del activo, pero se ha transferido el control del mismo.

(ii) Activos no financieros

El valor en libros de los activos no financieros de la Compañía, excluyendo propiedades de inversión, inventarios e impuestos diferidos, se revisa al final de cada período sobre el que se informa para determinar si existe algún indicio de deterioro. Si existen tales indicios, entonces se estima el importe recuperable del activo. En el caso de los activos intangibles que posean vidas útiles indefinidas, se prueban por deterioro cada año.

El importe recuperable de un activo o unidad generadora de efectivo es el valor mayor entre su valor en uso y su valor razonable, menos los costos de vender. Para determinar el valor en uso, se descuentan los flujos de efectivo futuros estimados a su valor presente, usando una tasa de descuento antes de impuestos que refleja las evaluaciones actuales del mercado sobre el valor temporal del dinero y los riesgos específicos que puede tener el activo.

	ESTADOS FINANCIEROS PREPARADOS BAJO EL MARCO TÉCNICO		CÓDIGO:
	NIIF PARA PYMES GRUPO 2		EF-ESF
	EMPRESA: DIAGNOSTICO E IMÁGENES DEL VALLE IPS S.A.S.		VERSIÓN 1.0
	ESTADO: NOTAS ESTADOS FINANCIEROS AÑO 2024 - 2023		agosto 2023

Se reconoce una pérdida por deterioro si el valor en libros de un activo o su unidad generadora de efectivo excede su importe recuperable. Las pérdidas por deterioro son reconocidas en resultados.

Beneficios a empleados

(i) Beneficios a empleados a corto plazo

Los beneficios a los empleados a corto plazo son medidos sobre bases no descontadas y son reconocidos como gastos cuando se presta el servicio relacionado.

Se reconoce una obligación por el monto que se espera pagar, si la Compañía posee una obligación legal o implícita actual de pagar este monto como resultado de un servicio entregado por el empleado en el pasado y la obligación puede ser estimada con fiabilidad.

(ii) Otros beneficios a empleados de largo plazo

La obligación neta de la Compañía en relación con beneficios a los empleados a largo plazo, es el importe del beneficio futuro que los empleados han ganado a cambio de sus servicios en el período actual y en períodos anteriores. El beneficio es descontado para determinar su valor presente. Las nuevas mediciones se reconocen en resultados en el período en que surgen.

Provisiones


Una provisión se reconoce si: es resultado de un suceso pasado, la Compañía posee una obligación legal o implícita que puede ser estimada de forma fiable y es probable que sea necesario un flujo de salida de beneficios económicos para resolver la obligación. Las provisiones se determinan por la mejor estimación, descontando el flujo de efectivo que se espera a futuro a la tasa antes de impuestos, que refleja la evaluación actual del mercado del valor del dinero en el tiempo y de los riesgos específicos de la obligación. La reversión del descuento se reconoce como costo financiero.

Ingresos

(i) Venta de bienes

Los ingresos provenientes de la venta de bienes en el curso de las actividades ordinarias, son reconocidos al valor razonable de contrapartida recibida o por recibir, neta de devoluciones, descuentos, bonificaciones o rebajas comerciales.

Los ingresos son reconocidos cuando los riesgos y beneficios significativos derivados de la propiedad de los bienes son transferidos al cliente. Es probable que se reciban los beneficios económicos asociados con la transacción, los costos incurridos y las posibles devoluciones de bienes pueden ser medidos con fiabilidad. La administración de la Compañía no conserva para sí ninguna implicación en la gestión corriente de los bienes vendidos y el importe de los ingresos puede ser medido con fiabilidad.

	ESTADOS FINANCIEROS PREPARADOS BAJO EL MARCO TÉCNICO	CÓDIGO:
	NIIF PARA PYMES GRUPO 2	EF-ESF
	EMPRESA: DIAGNOSTICO E IMÁGENES DEL VALLE IPS S.A.S.	VERSIÓN 1.0
	ESTADO: NOTAS ESTADOS FINANCIEROS AÑO 2024 - 2023	agosto 2023

(ii) Prestación de servicios

El ingreso por prestación de servicios es reconocido en el resultado dentro del mismo período en que se realiza, con base en el valor razonable de los servicios prestados.

(iii) Ingresos por arrendamiento de propiedades de inversión

Los ingresos por arrendamientos de propiedades de inversión son reconocidos en resultados a través del método lineal durante el período de arrendamiento.

Ingresos y costos financieros

Los ingresos financieros y costos financieros de la Compañía incluyen lo siguiente:

- Ingreso por intereses.
- Ingresos por costo amortizado en préstamos.
- Gasto por intereses, incluido interés implícitos
- Gasto por gravámenes a movimientos financieros.
- Gasto por comisiones.
- Ganancia o pérdida por conversión de activos financieros y pasivos financieros en moneda extranjera.

Los costos por préstamos atribuidos directamente a la adquisición, construcción o producción de activos cualificados, los cuales constituyen activos que requieren de un periodo de tiempo substancial para su uso o venta (más de un año), son sumados al costo de estos activos hasta el momento en que estén listos para su uso o venta. Todos los otros costos por préstamos son reconocidos en resultados durante el periodo en que se incurren.

Impuestos

i) Impuesto a las ganancias

El gasto por impuesto a las ganancias comprende el impuesto sobre la renta y complementarios del periodo a pagar y el resultado de los impuestos diferidos.

Los impuestos corrientes y diferidos se reconocen como ingreso o gasto y se incluyen en el resultado, excepto cuando se relacionan con partidas en otro resultado integral o directamente en el patrimonio, caso en el cual, el impuesto corriente o diferido también se reconoce en otro resultado integral o directamente en el patrimonio, respectivamente.


ii) Impuestos corrientes

El impuesto corriente es la cantidad a pagar o a recuperar por el impuesto de renta y complementarios corrientes, se calcula con base en las leyes tributarias promulgadas a la fecha del estado de situación financiera. La Gerencia evalúa periódicamente la posición asumida en las declaraciones de impuestos, respecto de situaciones en las que las leyes tributarias son objeto de interpretación y, en caso necesario, constituye provisiones sobre los montos que espera deberá pagar a las autoridades tributarias.

Para determinar la provisión de impuesto de renta y complementarios, la Compañía hace su cálculo a partir del mayor valor entre la utilidad gravable o la renta presuntiva (rentabilidad mínima sobre el patrimonio líquido del año anterior que la ley presume para establecer el impuesto sobre las ganancias).

La Compañía solo compensa los activos y pasivos por impuestos a las ganancias corrientes, si existe un derecho legal frente a las autoridades fiscales y tiene la intención de liquidar las deudas que resulten por su importe neto, o bien, realizar los activos y liquidar las deudas simultáneamente.

iii) Impuestos diferidos

	ESTADOS FINANCIEROS PREPARADOS BAJO EL MARCO TÉCNICO		CÓDIGO:
	NIIF PARA PYMES GRUPO 2		EF-ESF
	EMPRESA: DIAGNOSTICO E IMÁGENES DEL VALLE IPS S.A.S.		VERSIÓN 1.0
	ESTADO: NOTAS ESTADOS FINANCIEROS AÑO 2024 - 2023		agosto 2023

El impuesto diferido se reconoce utilizando el método del pasivo, determinado sobre las diferencias temporarias entre las bases fiscales y el importe en libros de los activos y pasivos incluidos en los estados financieros.

Los pasivos por impuesto diferido son los importes a pagar en el futuro en concepto de impuesto a las ganancias relacionadas con las diferencias temporarias imponibles, mientras que los activos por impuesto diferido son los importes a recuperar por concepto de impuesto a las ganancias debido a la existencia de diferencias temporarias deducibles, bases imponibles negativas compensables o deducciones pendientes de aplicación. Se entiende por diferencia temporaria la existente entre el valor en libros de los activos y pasivos y su base fiscal.

Reconocimiento de diferencias temporarias imponibles

Los pasivos por impuesto diferido derivados de diferencias temporarias imponibles se reconocen en todos los casos, excepto que:

- Surjan del reconocimiento inicial de la plusvalía o de un activo o pasivo en una transacción que no es una combinación de negocios y la fecha de la transacción no afecta el resultado contable ni la base imponible fiscal;
- Correspondan a diferencias asociadas con inversiones en subsidiarias, asociadas y negocios conjuntos sobre las que la Compañía tenga la capacidad de controlar el momento de su reversión y no fuese probable que se produzca su reversión en un futuro previsible.


Reconocimiento de diferencias temporarias deducibles

Los activos por impuesto diferido derivados de diferencias temporarias deducibles se reconocen siempre que:

- Resulta probable que existan ganancias fiscales futuras suficientes para su compensación, excepto en aquellos casos en las que las diferencias surjan del reconocimiento inicial de activos o pasivos en una transacción que no es una combinación de negocios y en fecha de la transacción no afecta el resultado contable ni la base imponible fiscal;
- Correspondan a diferencias temporarias asociadas con inversiones en subsidiarias, asociadas y negocios conjuntos en la medida en que las diferencias temporarias vayan a revertir en un futuro previsible y se espere generar ganancias fiscales futuras positivas para compensar las diferencias;

Los activos por impuestos diferidos que no cumplen con las condiciones anteriores no son reconocidos en el estado de situación financiera. La Compañía reconsidera al cierre del ejercicio, si se cumplen con las condiciones para reconocer los activos por impuestos diferidos que previamente no habían sido reconocidos.

Las oportunidades de planificación fiscal, solo se consideran en la evaluación de la recuperación de los activos por impuestos diferidos, si la Compañía tiene la intención de adoptarlas o es probable que las vaya a adoptar.

	ESTADOS FINANCIEROS PREPARADOS BAJO EL MARCO TÉCNICO	CÓDIGO:
	NIIF PARA PYMES GRUPO 2	EF-ESF
	EMPRESA: DIAGNOSTICO E IMÁGENES DEL VALLE IPS S.A.S.	VERSIÓN 1.0
	ESTADO: NOTAS ESTADOS FINANCIEROS AÑO 2024 - 2023	agosto 2023

Medición

Los activos y pasivos por impuestos diferidos se miden empleando las tasas fiscales que apliquen en los ejercicios en los que se espera realizar los activos o pagar los pasivos, a partir de la normativa aprobada o que se encuentra a punto de aprobarse, y una vez consideradas las consecuencias fiscales que se derivarán de la forma en que la Compañía espera recuperar los activos o liquidar los pasivos.

La Compañía revisa en la fecha de cierre del ejercicio, el importe en libros de los activos por impuestos diferidos, con el objeto de reducir dicho valor, en la medida en que no es probable que vayan a existir suficientes bases imponibles positivas futuras para compensarlos.

Los activos y pasivos no monetarios de la sociedad se miden en términos de su moneda funcional. Si las pérdidas o ganancias fiscales se calculan en una moneda distinta, las variaciones por tasa de cambio dan lugar a diferencias temporarias y al reconocimiento de un pasivo o de un activo por impuestos diferidos y el efecto resultante se cargará o abonará a los resultados del período.

Compensación y clasificación.


La Compañía solo compensa los activos y pasivos por impuesto a las ganancias diferidos, si existe un derecho legal de compensación frente a las autoridades fiscales y dichos activos y pasivos corresponden a la misma autoridad fiscal, y al mismo sujeto pasivo, o bien, a diferentes sujetos pasivos que pretenden liquidar o realizar los activos y pasivos fiscales corrientes por su importe neto o realizar los activos y liquidar los pasivos simultáneamente, en cada uno de los ejercicios futuros en los que se espera liquidar o recuperar importes significativos de activos o pasivos por impuestos diferidos.

Los activos y pasivos por impuestos diferidos se reconocen en el estado de situación financiera separado como activos o pasivos no corrientes, independientemente de la fecha esperada de realización o liquidación.

Reconocimiento de gastos

La Compañía reconoce sus costos y gastos en la medida en que ocurren los hechos económicos en tal forma que queden registrados sistemáticamente en el período contable correspondiente (causación), independiente del flujo de recursos monetarios o financieros (caja).

En el caso de las erogaciones para construcciones en curso o montaje cuándo no cumplen la condición para ser activo, se reconocen como gasto.

	ESTADOS FINANCIEROS PREPARADOS BAJO EL MARCO TÉCNICO	CÓDIGO:
	NIIF PARA PYMES GRUPO 2	EF-ESF
	EMPRESA: DIAGNOSTICO E IMÁGENES DEL VALLE IPS S.A.S.	VERSIÓN 1.0
	ESTADO: NOTAS ESTADOS FINANCIEROS AÑO 2024 - 2023	agosto 2023

NOTA No. 7. Determinación de Valores Razonables

Algunas de las políticas y revelaciones contables de la Compañía requieren la medición de los valores razonables tanto de los activos y pasivos financieros como de los no financieros.

La Compañía cuenta con un marco de control establecido en relación con la medición de los valores razonables. Esto incluye un equipo de medición que tiene la responsabilidad general por la supervisión de todas las mediciones significativas del valor razonable, incluyendo los valores razonables de Nivel 3, y que reporta directamente a la gerencia.

Jerarquía del valor razonable


Cuando se mide el valor razonable de un activo o pasivo, la Compañía utiliza datos de mercado observables siempre que sea posible. Los valores razonables se clasifican en niveles distintos dentro de una jerarquía del valor razonable que se basa en los datos de entrada usados en las técnicas de valoración. Los distintos niveles se definen como sigue.

Nivel 1: precios cotizados (no-ajustados) en mercados activos para activos o pasivos idénticos a los que la entidad puede tener acceso a la fecha de medición.

Nivel 2: datos diferentes de los precios cotizados incluidos en el Nivel 1, que sean observables para el activo o pasivo, ya sea directa (precios) o indirectamente (derivados de los precios).

Nivel 3: datos para el activo o pasivo que no se basan en datos de mercado observables (variables no observables).

Si las variables usadas para medir el valor razonable de un activo o pasivo puede clasificarse en niveles distintos de la jerarquía del valor razonable, entonces la medición del valor razonable se clasifica en su totalidad en el mismo nivel de la jerarquía del valor razonable que la variable de nivel más bajo que sea significativa para la medición total.

	ESTADOS FINANCIEROS PREPARADOS BAJO EL MARCO TÉCNICO		CÓDIGO:
	NIIF PARA PYMES GRUPO 2		EF-ESF
	EMPRESA: DIAGNOSTICO E IMÁGENES DEL VALLE IPS S.A.S.		VERSIÓN 1.0
	ESTADO: NOTAS ESTADOS FINANCIEROS AÑO 2024 - 2023		agosto 2023

NOTA No. 8. Efectivo y equivalentes al efectivo

Efectivo: Incluye la moneda en caja y los depósitos bancarios disponibles para el uso de la entidad en sus operaciones diarias.

Equivalentes al efectivo: Son inversiones a corto plazo de gran liquidez, que son fácilmente convertibles en importes determinados de efectivo y que están sujetas a un riesgo insignificante de cambios en su valor

Al corte de los presentes estados financieros, la cuenta de Efectivo y equivalentes al efectivo, se encuentra detallada de la siguiente manera

TOTAL EFECTIVO Y EQUIVALENTES AL EFECTIVO :	66,481,119.90	169,869,690.61
Efectivo y equivalentes al efectivo	diciembre 31, 2024	diciembre 31, 2023
Caja administracion	2,300,000.00	300,000.00
Banco BBVA 95600232	64,173,650.90	169,562,221.61
Banco BBVA 95602944	7,469.00	7,469.00

NOTA No. 9. Inversiones

El reconocimiento de un instrumento financiero implica registrar el activo o pasivo en el estado de situación financiera de la entidad. La medición de un instrumento financiero implica asignarle un valor monetario que refleje su valor razonable o su costo amortizado, según corresponda.


Según las Normas Internacionales de Información Financiera (NIIF), las inversiones se definen y clasifican de la siguiente manera:

1. Inversiones en instrumentos de patrimonio: Estas son inversiones en acciones u otros instrumentos de capital de otras entidades.
2. Inversiones en instrumentos de deuda: Incluyen bonos, pagarés y otros instrumentos financieros que representan una obligación de pago.
3. Otras inversiones: Pueden incluir propiedades de inversión, que son propiedades mantenidas para obtener rentas, plusvalías o ambas.

Estas clasificaciones ayudan a las empresas a reportar y valorar sus inversiones de manera uniforme y transparente en sus estados financieros.

Al corte de los presentes estados financieros, la cuenta de Inversiones, se encuentra detallada de la siguiente manera

TOTAL INVERSIONES :	818,063,406.61	834,945,823.00
Inversiones	diciembre 31, 2024	diciembre 31, 2023
Fideicomisos de inversio BANCO BILBAO VIZCAYA ARGENTA	23,117,583.61	40,000,000.00
Fideicomisos de inversio	23,117,583.61	40,000,000.00
Tomografo CLINICA PALMIRA S.A	700,302,158.00	700,302,158.00
Tomografo	700,302,158.00	700,302,158.00
Activos Fijos CLINICA PALMIRA S.A	92,174,265.00	92,174,265.00
Activos Fijos	92,174,265.00	92,174,265.00
Mantenimiento de equip CADAVID MEJIA, CARLOS HERNANI	300,000.00	300,000.00
Mantenimiento de equip DIAGNOSTICO E IMÁGENES DEL VA	1,000,000.00	1,000,000.00
Mantenimiento de equip TASCAN RAMOS, ALEXANDER	1,169,400.00	1,169,400.00
Mantenimiento de equip	2,469,400.00	2,469,400.00

	ESTADOS FINANCIEROS PREPARADOS BAJO EL MARCO TÉCNICO	CÓDIGO:
	NIIF PARA PYMES GRUPO 2	EF-ESF
	EMPRESA: DIAGNOSTICO E IMÁGENES DEL VALLE IPS S.A.S.	VERSIÓN 1.0
	ESTADO: NOTAS ESTADOS FINANCIEROS AÑO 2024 - 2023	agosto 2023

NOTA No. 10. Deudores comerciales y otros


Los deudores comerciales y otros se refieren a las cuentas por cobrar que una empresa tiene de sus clientes por la venta de bienes o servicios a crédito. Esto incluye:

1. Deudores comerciales: Representan el dinero que una empresa espera recibir de sus clientes por la venta de bienes o servicios a crédito.
2. Otras cuentas por cobrar: Incluyen cuentas por cobrar a empleados, partes relacionadas, impuestos y otras cuentas de diversa naturaleza.

Estas cuentas forman parte del activo corriente de la empresa y son esenciales para la gestión de la liquidez y el flujo de caja.

Al corte de los presentes estados financieros, la cuenta de Deudores comerciales y otros, se encuentra detallada de la siguiente manera

TOTAL DEUDORES COMERCIALES Y OTROS :	1,792,169,779.60	1,592,633,493.41
Deudores comerciales y otros	diciembre 31, 2024	diciembre 31, 2023
INSTITUCIONES PRESTADORAS DE SERVICIOS DEL MUNICIPIO DE CARTAGO EM	7,140,672.00	6,350,890.00
INSTITUCIONES PRESTADORAS DE SERVICIOS CLINICA PALMIRA S.A	654,648,748.00	503,791,094.00
INSTITUCIONES PRESTADORAS DE SERVICIOS HOSPITAL FRANCISCO DE PAULA SA	11,984,245.00	24,361,155.00
INSTITUCIONES PRESTADORAS DE SERVICIOS UNIDAD MEDICO QUIRURGICA SAN	80,142,048.00	62,551,440.00
INSTITUCIONES PRESTADORAS DE SERVICIOS HOSPITAL SAN ROQUE ESE DEL MU	50,583,156.00	50,583,156.00
INSTITUCIONES PRESTADORAS DE SERVICIOS HUMANAMOR SALUD S.A.S	338,034.00	338,034.00
INSTITUCIONES PRESTADORAS DE SERVICIOS	804,836,903.00	647,975,769.00
Inst prestadoras de servicios CLINICA PALMIRA S.A	0.00	260,608.00
Inst prestadoras de servicios	0.00	260,608.00
A trabajadores ALFEREZ VALDIVIA, NATALY	67,000.00	0.00
A trabajadores	67,000.00	0.00
Otros MURILLO RIVAS, LUIS ALFREDO	0.00	45,000.00
Otros	0.00	45,000.00
Dividendos y/o participaciones CLINICA PALMIRA S.A	0.00	33,442,383.26
Dividendos y/o participaciones	0.00	33,442,383.26
Cuenta por cobrar Cuentas CLINICA PALMIRA S.A	669,464,601.60	669,464,601.60
Cuenta por cobrar Cuentas	669,464,601.60	669,464,601.60
Anticip.de imp.de renta U.A.E. DIRECCION DE IMPUESTOS Y	6,241,000.00	4,190,000.00
Anticip.de imp.de renta SALDOS AÑO ANTERIOR	-4,190,000.00	-4,190,000.00
Anticip.de imp.de renta	2,051,000.00	0.00
Honorarios 11%	180,770,308.00	238,003,290.00
Rendimientos financiero	25,150.00	0.00
Comisiones	33,316.00	0.00
Servicios IPS 2%	-78,910.00	0.00
Dividendos y participaciones	0.00	54,295.00
Honorarios 2%	8,380,582.00	8,630,390.00
Autorretención Renta	0.00	1,134,410.00
Autorretencion Renta	22,741,191.00	22,106,145.00
Industria y Comercio 0.6	2,385,867.00	2,380,930.00
Industria y Comercio Pal	-1,853,046.00	-1,853,046.00
Industria y Comercio Pal	11,450,176.00	9,206,882.00
Saldo a favor renta U.A.E. DIRECCION DE IMPUESTOS Y	143,272,000.00	12,079,000.00

	ESTADOS FINANCIEROS PREPARADOS BAJO EL MARCO TÉCNICO		CÓDIGO:
	NIIF PARA PYMES GRUPO 2		EF-ESF
	EMPRESA: DIAGNOSTICO E IMÁGENES DEL VALLE IPS S.A.S.		VERSIÓN 1.0
	ESTADO: NOTAS ESTADOS FINANCIEROS AÑO 2024 - 2023		agosto 2023


Saldo a favor renta		143,272,000.00	12,079,000.00
Cuentas por cobrar a terceros	RENJIFO DUQUE MARTIN EDUARDO	0.00	1,079,194.55
Cuentas por cobrar a terceros		0.00	1,079,194.55
Cientes	HOSPITAL SAN ROQUE ESE DEL MUNICIPIO	-50,583,156.00	-50,583,156.00
Cientes	HOSPITAL FRANCISCO DE PAULA SALUD S.A.S.	-2,308,215.00	-2,308,215.00
Cientes	HUMANAMOR SALUD S.A.S.	-338,034.00	-338,034.00
Cientes		-53,229,405.00	-53,229,405.00

NOTA No. 11. Propiedad, planta y equipo

Las propiedades, planta y equipo son activos tangibles que: a. se mantienen para su uso en la producción o el suministro de bienes o servicios, para arrendar-los a terceros o con propósitos administrativos, y se esperan usar durante más de un periodo

Al corte de los presentes estados financieros, la cuenta de Propiedad, planta y equipo, se encuentra detallada de la siguiente manera

TOTAL PROPIEDAD, PLANTA Y EQUIPO :		6,003,444.00	5,909,745.31
Propiedad, planta y equipo		diciembre 31, 2024	diciembre 31, 2023
Muebles y enseres		20,202,555.00	20,202,555.00
Equipo de procesamiento		20,980,130.68	16,282,130.68
Equipo de telecomunicaciones		3,004,748.00	3,004,748.00
Ecografo	XUZHOU DAWEI ELECTRONIC EQUIPMENT	25,592,093.00	25,592,093.00
Ecografo	AGENCIA DE ADUANAS DHL EXPRESS	4,050,144.00	4,050,144.00
Ecografo		29,642,237.00	29,642,237.00
Equipo de oficina		-18,284,441.00	-16,919,446.00
Equipo de computación		-19,899,548.68	-19,286,878.68
Equipo medico científico		-29,642,237.00	-27,015,600.69

	ESTADOS FINANCIEROS PREPARADOS BAJO EL MARCO TÉCNICO	CÓDIGO:
	NIIF PARA PYMES GRUPO 2	EF-ESF
	EMPRESA: DIAGNOSTICO E IMÁGENES DEL VALLE IPS S.A.S.	VERSIÓN 1.0
	ESTADO: NOTAS ESTADOS FINANCIEROS AÑO 2024 - 2023	agosto 2023

NOTA No. 12. Activos Diferidos

Los activos diferidos, según las Normas Internacionales de Información Financiera (NIIF), son gastos que una empresa ha pagado pero que aún no ha utilizado o consumido completamente. Se reconocen como activos porque se espera que generen beneficios económicos futuros.

Ejemplos comunes de activos diferidos incluyen:

- Arrendamientos pagados por adelantado.
- Seguros prepagados.
- Honorarios y servicios contratados anticipadamente.

Para que un gasto pueda clasificarse como activo diferido, debe cumplir con ciertos criterios, como la probabilidad de generar beneficios futuros y la capacidad de medir su valor de manera fiable. Sin embargo, algunos gastos, como los costos preoperativos, pueden no ser reconocidos como activos diferidos bajo las NIIF.

El impuesto diferido débito, representa un activo por impuesto diferido. Se origina cuando una empresa ha pagado más impuestos en el presente de lo que realmente le corresponde, debido a diferencias temporarias entre la contabilidad financiera y la normativa fiscal.


Algunos casos en los que se genera un impuesto diferido débito incluyen:

- Pagos de impuesto sobre renta presuntiva, cuando la empresa paga más impuestos de los que realmente debe y puede recuperar en el futuro.
- Diferencias temporarias deducibles, como gastos contables que aún no son aceptados fiscalmente pero lo serán en períodos futuros.

Este activo se reconoce porque la empresa podrá recuperar ese monto en el futuro, reduciendo su carga tributaria en períodos posteriores. Su contabilización se realiza como un activo no corriente, reflejando el beneficio económico esperado.

Al corte de los presentes estados financieros, la cuenta de Activos Diferidos , se encuentra detallada de la siguiente manera

TOTAL ACTIVOS DIFERIDOS :	0.00	41,055,163.00
Activos Diferidos	diciembre 31, 2024	diciembre 31, 2023
Impto de renta diferido d	0.00	41,055,163.00

	ESTADOS FINANCIEROS PREPARADOS BAJO EL MARCO TÉCNICO		CÓDIGO:
	NIIF PARA PYMES GRUPO 2		EF-ESF
	EMPRESA: DIAGNOSTICO E IMÁGENES DEL VALLE IPS S.A.S.		VERSIÓN 1.0
	ESTADO: NOTAS ESTADOS FINANCIEROS AÑO 2024 - 2023		agosto 2023

NOTA No. 13. Otros Activos

Según las Normas Internacionales de Información Financiera (NIIF), los otros activos son aquellos recursos económicos que no encajan en las categorías principales del balance general, como activos corrientes, no corrientes, financieros o intangibles. Se utilizan para agrupar elementos menos comunes o específicos que no se clasifican fácilmente dentro de las categorías habituales.

Algunos ejemplos incluyen:

1. Activos diferidos: Gastos que se han pagado por adelantado y se reconocerán como gasto en períodos futuros, como costos de financiamiento.
2. Anticipos y depósitos: Pagos anticipados a proveedores o depósitos en garantía.
3. Activos por impuestos diferidos: Beneficios tributarios reconocidos por diferencias temporarias entre las bases contables y fiscales de los activos y pasivos.
4. Activos especiales o poco frecuentes: Que no pertenecen a otras categorías específicas del balance.

Esta clasificación puede variar según la industria o la normativa específica que aplique, pero su propósito es dar una visión más clara y detallada de los recursos de la entidad.

Al corte de los presentes estados financieros, la cuenta de Otros Activos , se encuentra detallada de la siguiente manera

TOTAL OTROS ACTIVOS :		0.00	0.00
	Otros Activos	diciembre 31, 2024	diciembre 31, 2023
Retención en la fuente	U.A.E. DIRECCION DE IMPUESTOS Y	298,642,790.00	298,642,790.00
Retención en la fuente	SALDOS AÑO ANTERIOR	-298,642,790.00	-298,642,790.00
Retención por ICA	U.A.E. DIRECCION DE IMPUESTOS Y	6,326,528.00	6,326,528.00
Retención por ICA	MUNICIPIO DE SANTIAGO DE CALI	2,393,641.00	2,393,641.00
Retención por ICA	SALDOS AÑO ANTERIOR	-8,720,169.00	-8,720,169.00


NOTA No. 14. Obligaciones Financieras

Las obligaciones financieras se definen como pasivos financieros que representan una obligación contractual para entregar dinero u otros activos financieros a terceros. Esto incluye:

1. Documentos por pagar: Pagarés u otros documentos que representan una obligación de pago.
2. Préstamos por pagar: Obligaciones derivadas de préstamos recibidos.

Estas obligaciones son esenciales para la gestión financiera de una empresa y deben ser reconocidas y valoradas adecuadamente en los estados financieros.

Al corte de los presentes estados financieros, la cuenta de Obligaciones Financieras , se encuentra detallada de la siguiente manera

	ESTADOS FINANCIEROS PREPARADOS BAJO EL MARCO TÉCNICO		CÓDIGO:
	NIIF PARA PYMES GRUPO 2		EF-ESF
	EMPRESA: DIAGNOSTICO E IMÁGENES DEL VALLE IPS S.A.S.		VERSIÓN 1.0
	ESTADO: NOTAS ESTADOS FINANCIEROS AÑO 2024 - 2023		agosto 2023

TOTAL OBLIGACIONES FINANCIERAS :		-246,826,422.63	-354,451,795.88
	Obligaciones Financieras	diciembre 31, 2024	diciembre 31, 2023
Pagares	BANCO BILBAO VIZCAYA ARGENTA	-61,722,216.00	-95,388,888.00
Pagares		-61,722,216.00	-95,388,888.00
Socios o accionistas cta	ASOCIACION SINDICAL DE RADIOLC	-185,104,206.63	-321,787,081.88
Socios o accionistas cta		-185,104,206.63	-321,787,081.88
Recalculo Obligaciones	ASOCIACION SINDICAL DE RADIOLC	0.00	62,724,174.00
Recalculo Obligaciones		0.00	62,724,174.00

NOTA No. 15. Cuentas por pagar

Las cuentas por pagar se definen como pasivos financieros que representan una obligación de la empresa de pagar a sus acreedores por bienes o servicios recibidos. Estas cuentas se presentan en el estado de situación financiera (balance general) como pasivos corrientes si se espera que el pago se realice dentro de un año o un período contable.


Las cuentas por pagar incluyen:

1. Otras cuentas por pagar: Obligaciones diversas, como impuestos, salarios pendientes y otras deudas no relacionadas directamente con la compra de bienes o servicios.


Estas cuentas son esenciales para la gestión de la liquidez y el flujo de caja de la empresa.

Al corte de los presentes estados financieros, la cuenta de Cuentas por pagar, se encuentra detallada de la siguiente manera


TOTAL CUENTAS POR PAGAR :		-823,006,255.45	-822,193,759.85
	Cuentas por pagar	diciembre 31, 2024	diciembre 31, 2023
Honorarios	HERRERA TABARES DIANA MELISSA	-45,024,700.00	-30,304,500.00
Honorarios	MORA CUBIDES, JUAN FERNANDO	-563,500.00	0.00
Honorarios	RAMIREZ SAPUYES, JOSE LUIS	-108,599,200.00	-91,239,500.00
Honorarios	SANTACRUZ LASSO MIGUEL HERNA	-20,192,876.00	-23,257,021.00
Honorarios	GUZMAN VALENCIA, CHRISTIAN FR	-100,987,400.00	-52,376,580.00
Honorarios	VEGA HURTADO, GUILLERMO	-15,777,200.00	-38,101,100.00
Honorarios	HURTADO AGUIRRE GUILLERMO	-32,201,944.00	-31,999,973.00
Honorarios	SUAREZ LORES, ALVARO	-6,212,500.00	0.00
Honorarios	TRUJILLO DE VARGAS LUZ STELLA	-38,895,063.00	-28,418,518.00
Honorarios	VILLALBA PADREDIN MARIBEL	-7,877,705.00	0.00
Honorarios	ABELLO PADILLA ANA LORENA	0.00	-1,626,779.85
Honorarios	ROMO SOTELO DIEGO FERNANDO	-9,994,250.00	-14,773,800.00
Honorarios	RADIOLOGOS.NET SAS	-130,162,463.00	-107,216,679.00
Honorarios	ASOCIACION SINDICAL DE RADIOLC	-190,000,000.00	-206,266,923.00
Honorarios	PARRA VARELA, ANDRES FELIPE	-28,452,350.00	-18,093,500.00
Honorarios	FLOR PATIÑO ROMEL ANTONIO	-32,486,600.00	-3,959,380.00
Honorarios	MAGDALENA BUITRAGO, ANDRES F	-5,651,857.00	-44,309,076.00
Honorarios	RENJIFO DUQUE MARTIN EDUARDO	-2,018,585.45	0.00
Honorarios	VALLEJO DIAZ, JOSE FERNANDO	0.00	-50,367,725.00
Honorarios		-11,428,000.00	-11,428,000.00
Honorarios		-786,526,193.45	-753,739,054.85

	ESTADOS FINANCIEROS PREPARADOS BAJO EL MARCO TÉCNICO		CÓDIGO:
	NIIF PARA PYMES GRUPO 2		EF-ESF
	EMPRESA: DIAGNOSTICO E IMÁGENES DEL VALLE IPS S.A.S.		VERSIÓN 1.0
	ESTADO: NOTAS ESTADOS FINANCIEROS AÑO 2024 - 2023		agosto 2023


Seguros	SEGUROS DEL ESTADO S. A.	0.00	-28,560.00
Seguros		0.00	-28,560.00
Pasivos a largo plazo	MUÑOZ BURBANO, SANDRA PATRIC	-1,083,600.00	-1,083,600.00
Pasivos a largo plazo	SUAREZ LORES, ALVARO	-11,000.00	-11,000.00
Pasivos a largo plazo	MENDEZ CASTRO, VICTOR MANUEL	-220,000.00	-220,000.00
Pasivos a largo plazo	CASTRO PAYAN, INES	-220,000.00	-220,000.00
Pasivos a largo plazo	PULIDO WILCHES, ANDRES ARTURO	-16,500.00	-16,500.00
Pasivos a largo plazo	VASQUEZ RANGEL WOLFGANG IGN.	-60,500.00	-60,500.00
Pasivos a largo plazo		-1,611,600.00	-1,611,600.00
Compras	BETANCOURT BAHAMON, MARISOL	-173,000.00	-386,491.00
Compras	CAMARA DE COMERCIO DE CALI	-7,900.00	0.00
Compras		-180,900.00	-386,491.00
Servicios	VELEZ CRIOLLO, ANDRES ALBERTO	0.00	-500,000.00
Servicios		0.00	-500,000.00
Otros	VALLEJO DIAZ JHEISON VICENTE	0.00	-2,740,954.00
Otros	FLOR PATIÑO ROMEL ANTONIO	-26,192,000.00	-46,192,000.00
Otros		-26,192,000.00	-48,932,954.00
Honorarios con tabla de		4,690,648.00	4,690,648.00
Honorarios Tabla 383		-1,395,715.00	0.00
Servicios del 4%		-51,620.00	0.00
Servicios 6%		333,087.00	333,087.00
Compras del 3.5%		2,170,000.00	2,170,000.00
Compras del 2.5%		384,027.00	384,027.00
Autorretencion Renta		-3,621,191.00	0.00
Impuestos pagados		0.00	-12,523,000.00
Iva retenido regimen sim	GUECHE QUIGUA, ALEX ARBEY	-7,200.00	-7,200.00
Iva retenido regimen sim	ARANGO VALENCIA, LADY NATHAL	-7,699.00	-7,699.00
Iva retenido regimen sim	CORREA JIMENEZ, BRENDA	-5,000.00	-5,000.00
Iva retenido regimen sim	CAICEDO VALENCIA, MARIA ALEJAN	-21,360.00	-21,360.00
Iva retenido regimen sim	MUNOZ DIAZ, FERNANDO	-31,200.00	-31,200.00
Iva retenido regimen sim	ANDRADE ELVIRA, ALFREDO	-81,504.00	-81,504.00
Iva retenido regimen sim	LASPRILLA, LUZ DORIA	-63,258.00	-63,258.00
Iva retenido regimen sim	CORREA BARBOSA, VALENTINA	-14,591.00	-14,591.00
Iva retenido regimen sim	JIMENEZ VARGAS, EVA LILIANA	-36,096.00	-36,096.00
Iva retenido regimen sim	LORA MAMIAN, MONICA MARIA	-210,480.00	-210,480.00
Iva retenido regimen sim	SIMBALA PATIÑO, MARITZA ELIZAB	-12,000.00	-12,000.00
Iva retenido regimen sim	LOAIZA GUTIERREZ, LUZ ANGELA	-18,106.00	-18,106.00
Iva retenido regimen sim	JIMENEZ ARBOLEDA, LILIANA	-117,807.00	-117,807.00
Iva retenido regimen sim	U.A.E. DIRECCION DE IMPUESTOS Y	569,748.00	569,748.00
Iva retenido regimen sim		175,234.00	175,234.00
Iva retenido regimen sim	MALDONADO GOMEZ, JAIRO ERNES	-55,200.00	-55,200.00
Iva retenido regimen sim	FAJARDO PABON, CARLOS ALBERTO	-6,789.00	-6,789.00
Iva retenido regimen sim	LOZANO NIETO, FERNANDO	-27,892.00	-27,892.00
Iva retenido regimen sim	DUQUE GONZALEZ, ISABEL CRISTIN	-28,800.00	-28,800.00
Constructores y urbaniza	U.A.E. DIRECCION DE IMPUESTOS Y	1,860.00	1,860.00

	ESTADOS FINANCIEROS PREPARADOS BAJO EL MARCO TÉCNICO		CÓDIGO:
	NIIF PARA PYMES GRUPO 2		EF-ESF
	EMPRESA: DIAGNOSTICO E IMÁGENES DEL VALLE IPS S.A.S.		VERSIÓN 1.0
	ESTADO: NOTAS ESTADOS FINANCIEROS AÑO 2024 - 2023		agosto 2023

Constructores y urbaniza	BIENES Y DESARROLLOS SAS	-1,860.00	-1,860.00
Supermercados, miscelari	MUNICIPIO DE SANTIAGO DE CALI	-564.00	-564.00
Supermercados, miscelari	U.A.E. DIRECCION DE IMPUESTOS Y	3,000.00	3,000.00
Supermercados, miscelari	SALDOS AÑO ANTERIOR	-2,436.00	-2,436.00
Clubes, restaurantes, caf	SOLARIUM TERRAZA	-20,169.00	-20,169.00
Clubes, restaurantes, caf	RENDON MONTES, ARACELLY	-1,600.00	-1,600.00
Clubes, restaurantes, caf	MUNICIPIO DE SANTIAGO DE CALI	21,769.00	21,769.00
Servicio de transporte 0.	MUNICIPIO DE SANTIAGO DE CALI	666.00	666.00
Servicio de transporte 0.	CIFUENTES PEREZ, EIDER	-495.00	-495.00
Servicio de transporte 0.	SALDOS AÑO ANTERIOR	-171.00	-171.00
Las demás actividades in	LOAIZA GUTIERREZ, LUZ ANGELA	-46,928.00	0.00
Las demás actividades in	MUNICIPIO DE SANTIAGO DE CALI	421,363.00	374,435.00
Las demás actividades in	IMPRESOS RICHARD LTDA	-21,315.00	-21,315.00
Las demás actividades in	CONFECCIONES MEICY SAS	-22,202.00	-22,202.00
Las demás actividades in	PKF CABRERA INTERNACIONAL S.A.	-33,000.00	-33,000.00
Las demás actividades in	ASOCIACION SINDICAL DE RADIOLC	-297,918.00	-297,918.00
Edicion de libros, folleto	IMPRESOS RICHARD LTDA	-11,197.00	-11,197.00
Edicion de libros, folleto	MUNICIPIO DE SANTIAGO DE CALI	11,197.00	11,197.00
Otas actividades de trans	VALENCIA DORADO, EDGAR	-5,830.00	-5,830.00
Otas actividades de trans	MUNICIPIO DE SANTIAGO DE CALI	7,830.00	7,830.00
Otas actividades de trans	CIFUENTES AVILES, ANDRES FELIPE	-2,000.00	-2,000.00
Otas actividades de servi	ZAPATA RIOS, JULIAN ANDRES	-6,828.00	0.00
Otas actividades de servi	ORTEGA QUELAL, JAIR ALEXANDER	-3,226.00	0.00
Otas actividades de servi	VERGARA HERNANDEZ, PAULA ANI	-4,750.00	0.00
Otas actividades de servi	COMPULASSER.COM	-2,800.00	0.00
Otas actividades de servi	LOAIZA GUTIERREZ, LUZ ANGELA	-3,005,139.00	-2,691,039.00
Otas actividades de servi	MUNICIPIO DE SANTIAGO DE CALI	3,608,728.00	3,306,160.00
Otas actividades de servi	REDECOM INGENIERIA SAS	-28,500.00	0.00
Otas actividades de servi	VILLAQUIRAN RAMIREZ, JORGE ROI	-3,200.00	-3,200.00
Otas actividades de servi	GUECHE QUIGUA, ALEX ARBEY	-3,000.00	-3,000.00
Otas actividades de servi	ARANGO VALENCIA, LADY NATHAI	-3,208.00	-3,208.00
Otas actividades de servi	CORREA JIMENEZ, BRENDA	-2,083.00	-2,083.00
Otas actividades de servi	RAMIREZ SAPUYES, JOSE LUIS	-65,000.00	-65,000.00
Otas actividades de servi	MUNOZ DIAZ, FERNANDO	-13,000.00	-13,000.00
Otas actividades de servi	DORADO ALFONSO, ORLANDO ALBI	-8,280.00	-8,280.00
Otas actividades de servi	ANDRADE ELVIRA, ALFREDO	-52,260.00	-52,260.00
Otas actividades de servi	LASPRILLA, LUZ DORIA	-51,891.00	-51,891.00
Otas actividades de servi	CORREA BARBOSA, VALENTINA	-22,078.00	-22,078.00
Otas actividades de servi	JIMENEZ VARGAS, EVA LILIANA	-74,324.00	-74,324.00
Otas actividades de servi	MUNOZ RUIZ, JENNY JULIETH	-2,180.00	-2,180.00
Otas actividades de servi	JIMENEZ ARBOLEDA, LILIANA	-259,026.00	-259,026.00
Otas actividades de servi	OSORIO, INGRI LORENA	-5,333.00	-5,333.00
Otas actividades de servi	U.A.E. DIRECCION DE IMPUESTOS Y	297,214.00	297,214.00
Otas actividades de servi	MAEH LTDA	-3,500.00	-3,500.00
Otas actividades de servi	SYSTEM ENERGY SAS	-1,600.00	-1,600.00

	ESTADOS FINANCIEROS PREPARADOS BAJO EL MARCO TÉCNICO		CÓDIGO:
	NIIF PARA PYMES GRUPO 2		EF-ESF
	EMPRESA: DIAGNOSTICO E IMÁGENES DEL VALLE IPS S.A.S.		VERSIÓN 1.0
	ESTADO: NOTAS ESTADOS FINANCIEROS AÑO 2024 - 2023		agosto 2023

Otas actividades de servi RAGAMI SOLUCIONES TECNOLOGIC	-181,994.00	-181,994.00
Otas actividades de servi GABRIEL FERNANDO DAZA Y CIA S	-32,000.00	-32,000.00
Otas actividades de servi MALDONADO GOMEZ, JAIRO ERNES	-23,000.00	-23,000.00
Otas actividades de servi ROSERO GIRALDO, ALVARO HERNAN	-1,400.00	-1,400.00
Otas actividades de servi FAJARDO PABON, CARLOS ALBERTO	-6,350.00	-6,350.00
Otas actividades de servi LOZANO NIETO, FERNANDO	-46,441.00	-46,441.00
Otas actividades de servi MARTINEZ GUTIERREZ, WILSON HAN	-20,230.00	-20,230.00
Otas actividades de servi CAICEDO CABRERA, ANDRES AURELI	-79,200.00	-79,200.00
Otas actividades de servi GARCES TOLEDO, MARIA EUGENIA	-5,000.00	-5,000.00
Otas actividades de servi	67,715.00	67,715.00
Otas actividades de servi BRILLADORA EL DIAMANTE S.A.	-167.00	-167.00
Otas actividades de servi TASCON RAMOS, ALEXANDER	-5,000.00	-5,000.00
Otas actividades de servi SALDOS AÑO ANTERIOR	-9,305.00	-9,305.00
Otas actividades de servi	-57,636.00	0.00
Las demas actividades 0. PEREZ PIZARRO, JUAN DAVID	-7,316.00	-7,316.00
Las demas actividades 0. CAICEDO VALENCIA, MARIA ALEJAN	-6,853.00	-6,853.00
Las demas actividades 0. ANDRADE ELVIRA, ALFREDO	-483,560.00	-483,560.00
Las demas actividades 0. ROJAS CAICEDO, RAMIRO	-4,620.00	-4,620.00
Las demas actividades 0. DINTERAMERICANA SOCIEDAD POR	-17,325.00	-17,325.00
Las demas actividades 0. U.A.E. DIRECCION DE IMPUESTOS Y	217,357.00	217,357.00
Las demas actividades 0. MUNICIPIO DE SANTIAGO DE CALI	732,788.00	732,788.00
Las demas actividades 0. OPEN GROUP SAS	-157,571.00	-157,571.00
Las demas actividades 0. MUNDO ASEO COMERCIALIZADORA	-42,413.00	-42,413.00
Las demas actividades 0. RAGAMI SOLUCIONES TECNOLOGIC	-204,800.00	-204,800.00
Las demas actividades 0. ORTEGA QUELAL, JAIR ALEXANDER	-3,850.00	-3,850.00
Las demas actividades 0. PEREZ CARDONA, ALBERTO EPAMIN	-25,647.00	-25,647.00
Las demas actividades 0.	25,647.00	25,647.00
Las demas actividades 0. COLOMBIANA DE COMERCIO S.A.	-5,382.00	-5,382.00
Las demas actividades 0. PRICESMART COLOMBIA S.A.S.	-4,096.00	-4,096.00
Las demas actividades 0. SKLA PUBLICIDAD EXTERIOR Y DISI	-6,930.00	-6,930.00
Las demas actividades 0. SALDOS AÑO ANTERIOR	-5,429.00	-5,429.00
Impuesto pagado retenci	0.00	-113,000.00
Autorrentecion del cree (ANDRADE ELVIRA, ALFREDO	-6,780.00	-6,780.00
Autorrentecion del cree (CLINICA COMPOSTELA SAS	-105,780.00	-105,780.00
Autorrentecion del cree (U.A.E. DIRECCION DE IMPUESTOS Y	6,985,444.00	6,985,444.00
Autorrentecion del cree (CLINICA PALMIRA S.A	-4,037,401.00	-4,037,401.00
Autorrentecion del cree (HOSPITAL SAN ROQUE ESE DEL MUI	-6,527.00	-6,527.00
Autorrentecion del cree (HOSPITAL FRANCISCO DE PAULA SA	-666,433.00	-666,433.00
Autorrentecion del cree (CAJA DE COMPENSACION FAMILIAR	-95,708.00	-95,708.00
Autorrentecion del cree (SAN JOSE IPS PUTUMAYO SAS	-137,209.00	-137,209.00
Autorrentecion del cree (ASOCIACION SINDICAL DE RADIOLC	-3,106,236.00	-3,106,236.00
Autorrentecion del cree (UNIDAD MEDICO QUIRURGICA SAN	-24,120.00	-24,120.00
Autorrentecion del cree (SALDOS AÑO ANTERIOR	1,736,306.00	1,736,306.00
Autorrentecion del cree (I.P.S. VIDA PLENA SAS	-7,852.00	-7,852.00
Autorrentecion del cree (CAJA DE COMPENSACION FAMILIAR	-382,992.00	-382,992.00

	ESTADOS FINANCIEROS PREPARADOS BAJO EL MARCO TÉCNICO		CÓDIGO:
	NIIF PARA PYMES GRUPO 2		EF-ESF
	EMPRESA: DIAGNOSTICO E IMÁGENES DEL VALLE IPS S.A.S.		VERSIÓN 1.0
	ESTADO: NOTAS ESTADOS FINANCIEROS AÑO 2024 - 2023		agosto 2023


Autorrentecion del cree (RENACER BELLEZA Y SALUD S.A.S.	-101,976.00	-101,976.00
Autorrentecion del cree (MAMOGRAFIAS SAN VICENTE DE PA	-6,832.00	-6,832.00
Autorrentecion del cree (SERVICIOS INTEGRALES EN SALUD	-35,904.00	-35,904.00
Aportes a entidades pron EPS Y MEDICINA PREPAGADA SURA	-60,000.00	-54,000.00
Aportes a entidades pron ENTIDAD PROMOTORA DE SALUD S.	-105,700.00	-110,100.00
Aportes a entidades pron	-165,700.00	-164,100.00
Aportes a admon. de ries SEGUROS DE VIDA SURAMERICANA	-2,375,200.00	-3,374,800.00
Aportes a admon. de ries	-2,375,200.00	-3,374,800.00
Aportes a las cajas de co CAJA DE COMPENSACION FAMILIAR	-165,700.00	-164,100.00
Aportes a las cajas de co	-165,700.00	-164,100.00
Fondo de Pensiones FONDO DE PENSIONES OBLIGATORI	-240,000.00	-216,000.00
Fondo de Pensiones ADMINISTRADORA COLOMBIANA D	-422,800.00	-440,100.00
Fondo de Pensiones	-662,800.00	-656,100.00

NOTA No. 16. Impuestos, gravámenes y Tasas

Según las Normas Internacionales de Información Financiera (NIIF), los impuestos se refieren principalmente al impuesto a las ganancias. La Norma Internacional de Contabilidad 12 (NIC 12) aborda este tema en detalle.

El impuesto a las ganancias incluye todos los impuestos nacionales e internacionales basados en ganancias imponibles. Esto abarca tanto los impuestos corrientes, que son los pagaderos sobre las ganancias imponibles del periodo, como los impuestos diferidos, que son los pagaderos o recuperables en periodos futuros debido a diferencias temporarias

Al corte de los presentes estados financieros, la cuenta de Impuestos, gravámenes y Tasas, se encuentra detallada de la siguiente manera

	ESTADOS FINANCIEROS PREPARADOS BAJO EL MARCO TÉCNICO		CÓDIGO:
	NIIF PARA PYMES GRUPO 2		EF-ESF
	EMPRESA: DIAGNOSTICO E IMÁGENES DEL VALLE IPS S.A.S.		VERSIÓN 1.0
	ESTADO: NOTAS ESTADOS FINANCIEROS AÑO 2024 - 2023		agosto 2023

TOTAL IMPUESTOS, GRAVÁMENES Y TASAS :		-140,529,000.00	-110,423,646.00
Impuestos, gravámenes y Tasas		diciembre 31, 2024	diciembre 31, 2023
Vigencia fiscal corriente U.A.E. DIRECCION DE IMPUESTOS Y		-119,550,000.00	-95,845,646.00
Vigencia fiscal corriente		-119,550,000.00	-95,845,646.00
Impuesto servicios del 1º U.A.E. DIRECCION DE IMPUESTOS Y		2,943,288.00	2,943,288.00
Impuesto servicios del 1º HOSPITAL FRANCISCO DE PAULA S.A		-3,868,800.00	-3,868,800.00
Impuesto servicios del 1º SALDOS AÑO ANTERIOR		3,805,512.00	3,805,512.00
Impuesto servicios del 1º CLINICA COMPOSTELA SAS		-2,880,000.00	-2,880,000.00
Impuesto generado por v U.A.E. DIRECCION DE IMPUESTOS Y		12,007,027.00	12,007,027.00
Impuesto generado por v CLINICA PALMIRA S.A		-11,817,027.00	-11,817,027.00
Impuesto generado por v ASOCIACION SINDICAL DE RADIOLC		-190,000.00	-190,000.00
Impuestos pagado U.A.E. DIRECCION DE IMPUESTOS Y		-1,235,000.00	-1,235,000.00
Impuestos pagado SALDOS AÑO ANTERIOR		1,235,000.00	1,235,000.00
Vigencia fiscal corriente MUNICIPIO DE SANTIAGO DE CALI		-17,305,000.00	0.00
Vigencia fiscal corriente ALCALDIA DE PALMIRA		10,904,000.00	0.00
Vigencia fiscal corriente		-14,578,000.00	-14,578,000.00
Vigencia fiscal corriente		-6,401,000.00	0.00


NOTA No. 17. Obligaciones Laborales

Según las Normas Internacionales de Información Financiera (NIIF), las obligaciones laborales se refieren a los compromisos que una empresa tiene con sus empleados en términos de salarios, prestaciones sociales y otros beneficios. Estas obligaciones se detallan principalmente en la Norma Internacional de Contabilidad 19 (NIC 19), que trata sobre los beneficios a los empleados

Las obligaciones laborales pueden incluir:

1. Beneficios a corto plazo: Salarios, aportes a la seguridad social, primas, vacaciones, cesantías e intereses sobre cesantías.
2. Beneficios post-empleo: Pensiones, otros beneficios de jubilación, seguros de vida y atención médica post-empleo.
3. Otros beneficios a largo plazo: Licencias por enfermedad de largo plazo, premios por antigüedad y otros beneficios a largo plazo.
4. Beneficios por terminación: Compensaciones por despido y otros beneficios relacionados con la terminación del empleo

Al corte de los presentes estados financieros, la cuenta de Obligaciones Laborales, se encuentra detallada de la siguiente manera

	ESTADOS FINANCIEROS PREPARADOS BAJO EL MARCO TÉCNICO		CÓDIGO:
	NIIF PARA PYMES GRUPO 2		EF-ESF
	EMPRESA: DIAGNOSTICO E IMÁGENES DEL VALLE IPS S.A.S.		VERSIÓN 1.0
	ESTADO: NOTAS ESTADOS FINANCIEROS AÑO 2024 - 2023		agosto 2023

TOTAL OBLIGACIONES LABORALES :		-6,997,007.00	-5,228,451.00
Obligaciones Laborales		diciembre 31, 2024	diciembre 31, 2023
Ley 50 de 1990 y norma:	GARCIA RENDON, DIANA MARCELA	-2,800,658.00	-2,630,325.00
Ley 50 de 1990 y norma:	ALFEREZ VALDIVIA, NATALY	-1,741,991.00	-1,350,588.00
Ley 50 de 1990 y norma:		-4,542,649.00	-3,980,913.00
Intereses sobre cesantías	GARCIA RENDON, DIANA MARCELA	-336,081.00	-315,639.00
Intereses sobre cesantías	ALFEREZ VALDIVIA, NATALY	-209,040.00	-148,565.00
Intereses sobre cesantías		-545,121.00	-464,204.00
Prima de servicios	GARCIA RENDON, DIANA MARCELA	-1,308.00	0.00
Prima de servicios	ALFEREZ VALDIVIA, NATALY	-4,450.00	0.00
Prima de servicios		-5,758.00	0.00
Vacaciones consolidadas:	GARCIA RENDON, DIANA MARCELA	-1,522,229.00	-216,667.00
Vacaciones consolidadas:	ALFEREZ VALDIVIA, NATALY	-381,250.00	-566,667.00
Vacaciones consolidadas:		-1,903,479.00	-783,334.00

NOTA No. 18. Pasivos Estimados Y Provisiones

Según las Normas Internacionales de Información Financiera (NIIF), los pasivos estimados y provisiones se abordan principalmente en la Norma Internacional de Contabilidad 37 (NIC 37).

Definiciones:

1. Provisiones:

- Son pasivos de importe o vencimiento incierto. Se reconocen cuando una empresa tiene una obligación presente (legal o implícita) como resultado de un suceso pasado, es probable que se requiera una salida de recursos que incorporen beneficios económicos para liquidar la obligación, y se puede hacer una estimación fiable del importe de la obligación

2. Pasivos estimados:

- Son aquellos pasivos cuyo importe o fecha de liquidación no se puede determinar con certeza en el momento de su reconocimiento. Se basan en estimaciones razonables y se ajustan periódicamente para reflejar la mejor estimación actual.

Ejemplos de Provisiones:


- Provisiones para reestructuración: Gastos relacionados con la reorganización de la empresa.
- Provisiones para litigios: Fondos reservados para posibles pérdidas en juicios.
- Provisiones para garantías: Costos estimados de reparaciones o reemplazos bajo garantía.

Ejemplos de Pasivos Estimados:

- Pasivos por impuestos diferidos: Impuestos que se espera pagar en el futuro debido a diferencias temporales entre la base contable y la base fiscal de los activos y pasivos.
- Pasivos por beneficios a empleados: Obligaciones futuras por pensiones y otros beneficios post-empleo.

Al corte de los presentes estados financieros, la cuenta de Pasivos Estimados Y Provisiones, se encuentra detallada de la siguiente manera

TOTAL PASIVOS ESTIMADOS Y PROVISIONES :		-2,274,400.00	-3,811,200.00
Pasivos Estimados Y Provisiones		diciembre 31, 2024	diciembre 31, 2023
Servicios técnicos	LOAIZA GUTIERREZ, LUZ ANGELA	-2,274,400.00	-3,811,200.00
Servicios técnicos		-2,274,400.00	-3,811,200.00

	ESTADOS FINANCIEROS PREPARADOS BAJO EL MARCO TÉCNICO		CÓDIGO:
	NIIF PARA PYMES GRUPO 2		EF-ESF
	EMPRESA: DIAGNOSTICO E IMÁGENES DEL VALLE IPS S.A.S.		VERSIÓN 1.0
	ESTADO: NOTAS ESTADOS FINANCIEROS AÑO 2024 - 2023		agosto 2023

NOTA No. 19. Pasivos Diferidos

Según las Normas Internacionales de Información Financiera (NIIF), un pasivo por impuesto diferido es una obligación de pagar impuestos en el futuro debido a diferencias temporales entre el valor contable de un activo o pasivo y su valor fiscal. Estas diferencias temporales pueden surgir, por ejemplo, cuando los ingresos o gastos se reconocen en un período contable diferente al que la normativa tributaria establece para el cálculo de impuestos.

En términos simples, los pasivos por impuestos diferidos representan impuestos que se deben pagar en el futuro, pero que se reconocen en los estados financieros actuales debido a ajustes contables

Al corte de los presentes estados financieros, la cuenta de Pasivos Diferidos , se encuentra detallada de la siguiente manera

TOTAL PASIVOS DIFERIDOS :		0.00	-67,635,271.00
	Pasivos Diferidos	diciembre 31, 2024	diciembre 31, 2023
Impuesto Diferido	U.A.E. DIRECCION DE IMPUESTOS Y	0.00	-67,635,271.00
Impuesto Diferido		0.00	-67,635,271.00

NOTA No. 20. Otros Pasivos

Según las Normas Internacionales de Información Financiera (NIIF), los otros pasivos son aquellos compromisos u obligaciones que no encajan en las categorías principales de pasivos, como pasivos financieros, corrientes o no corrientes. Estos se clasifican por separado en el balance general para proporcionar una presentación más detallada y precisa de las deudas y responsabilidades de la entidad.


Algunos ejemplos comunes incluyen:

- Provisiones específicas: Obligaciones presentes derivadas de eventos pasados, cuya cuantía o fecha de liquidación exacta no está completamente determinada.
- Ingresos diferidos: Dinero recibido antes de que se haya cumplido con la entrega del bien o servicio correspondiente.
- Pasivos por impuestos diferidos: Diferencias temporarias entre las bases contables y fiscales de los activos o pasivos.
- Depósitos de clientes: Fondos entregados por clientes como garantía o anticipo.

Esta clasificación ayuda a los usuarios de los estados financieros a entender mejor la naturaleza de las obligaciones de la empresa.

Al corte de los presentes estados financieros, la cuenta de Otros Pasivos , se encuentra detallada de la siguiente manera

TOTAL OTROS PASIVOS :		-1,305,235.00	-1,929,500.00
	Otros Pasivos	diciembre 31, 2024	diciembre 31, 2023
Anticipo de clientes	IPS DEL MUNICIPIO DE CARTAGO EM	-98,900.00	-84,500.00
Anticipo de clientes		-98,900.00	-84,500.00
Asircol	GUZMAN VALENCIA, CHRISTIAN FR	0.00	-90,000.00
Asircol	ROSERO GARCIA, EDGAR JAVIER	-405,000.00	-675,000.00
Asircol	ROMO SOTELO DIEGO FERNANDO	-801,335.00	-1,080,000.00
Asircol		-1,206,335.00	-1,845,000.00

	ESTADOS FINANCIEROS PREPARADOS BAJO EL MARCO TÉCNICO		CÓDIGO:
	NIIF PARA PYMES GRUPO 2		EF-ESF
	EMPRESA: DIAGNOSTICO E IMÁGENES DEL VALLE IPS S.A.S.		VERSIÓN 1.0
	ESTADO: NOTAS ESTADOS FINANCIEROS AÑO 2024 - 2023		agosto 2023

NOTA No. 21. Capital Social

Según las Normas Internacionales de Información Financiera (NIIF), el capital social representa el valor nominal de las acciones emitidas por una entidad y suscritas por los accionistas. Es una parte del patrimonio de la empresa que refleja la aportación inicial y las contribuciones adicionales realizadas por los propietarios a cambio de participación en la entidad.

El capital social incluye:

- Acciones ordinarias: Otorgan derechos de voto y participación en los beneficios.
- Acciones preferentes: Ofrecen privilegios especiales, como dividendos prioritarios, pero generalmente sin derecho a voto.

El tratamiento contable del capital social se encuentra en la sección relacionada con el patrimonio en el balance general. Además, las NIIF exigen que se revele información detallada sobre la cantidad de acciones emitidas, su valor nominal y cualquier restricción o condición relacionada con el capital.

Al corte de los presentes estados financieros, la cuenta de Capital Social, se encuentra detallada de la siguiente manera

TOTAL CAPITAL SOCIAL :	-200,000,000.00	-200,000,000.00
Capital Social	diciembre 31, 2024	diciembre 31, 2023
Capital autorizado	-400,000,000.00	-400,000,000.00
Capital por suscribir (db)	200,000,000.00	200,000,000.00

NOTA No. 22. Resultados del ejercicio

En el contexto de las Normas Internacionales de Información Financiera (NIIF), los "resultados del ejercicio" se refieren al beneficio o pérdida neta obtenida por una empresa durante un periodo contable específico, generalmente un año. Este resultado refleja la diferencia entre los ingresos y los gastos totales de la empresa en ese periodo, incluyendo tanto los operacionales como los no operacionales.


El cálculo de los resultados del ejercicio incluye:

- Ingresos operacionales: Ventas de productos o servicios.
- Ingresos no operacionales: Intereses, dividendos y otros ingresos no relacionados con las operaciones principales.
- Gastos operacionales: Costos de producción, ventas, administración y otros gastos relacionados con la actividad principal.
- Gastos no operacionales: Intereses pagados, pérdidas por enajenación de activos y otros gastos no relacionados con las operaciones principales.
- Impuestos: Carga fiscal sobre los beneficios obtenidos.

El resultado del ejercicio se presenta en el estado de resultados (también conocido como estado de pérdidas y ganancias), y es un indicador clave de la rentabilidad y el desempeño financiero de la empresa.

Al corte de los presentes estados financieros, la cuenta de Resultados del ejercicio, se encuentra detallada de la siguiente manera

TOTAL RESULTADOS DEL EJERCICIO :	0.00	169,869,690.61
Resultados del ejercicio	diciembre 31, 2024	diciembre 31, 2023
Utilidad del ejercicio	0.00	-116,687,398.18
Pérdida del ejercicio	-27,409,241.19	-27,409,241.19

	ESTADOS FINANCIEROS PREPARADOS BAJO EL MARCO TÉCNICO		CÓDIGO:
	NIIF PARA PYMES GRUPO 2		EF-ESF
	EMPRESA: DIAGNOSTICO E IMÁGENES DEL VALLE IPS S.A.S.		VERSIÓN 1.0
	ESTADO: NOTAS ESTADOS FINANCIEROS AÑO 2024 - 2023		agosto 2023

NOTA No. 23. Resultados de ejercicios anteriores

en NIIF a que se le llama resultado de ejercicios anteriores


En el contexto de las Normas Internacionales de Información Financiera (NIIF), el "resultado de ejercicios anteriores" se refiere al beneficio o pérdida acumulada de la empresa que corresponde a periodos contables anteriores al actual. Este resultado se presenta en el estado de cambios en el patrimonio neto y refleja los ajustes por errores, cambios en políticas contables o cualquier otro ajuste relacionado con periodos previos.

- El resultado de ejercicios anteriores puede incluir:
- Beneficios o pérdidas acumuladas: Ganancias o pérdidas generadas en periodos anteriores que aún no han sido distribuidas o transferidas a reservas.
- Ajustes por cambios en políticas contables: Modificaciones en la forma de contabilizar ciertos elementos que afectan periodos anteriores.
- Corrección de errores: Ajustes para corregir errores materiales identificados en los estados financieros de periodos anteriores.

Estos ajustes se hacen directamente en el patrimonio neto, sin afectar el estado de resultados del periodo actual.

Al corte de los presentes estados financieros, la cuenta de Resultados de ejercicios anteriores, se encuentra detallada de la siguiente manera

TOTAL RESULTADOS DE EJERCICIOS ANTERIORES :		-1,130,817,057.60	-1,014,129,659.42
Resultados de ejercicios anteriores		diciembre 31, 2024	diciembre 31, 2023
Utilidades acumuladas e		-223,787,912.41	-223,787,912.41
Año 2019	CIERRE	-97,091,015.43	-97,091,015.43
Año 2019		-97,091,015.43	-97,091,015.43
Año 2020	DIAGNOSTICO E IMÁGENES DEL VA	-175,070,574.60	-175,070,574.60
Año 2020	CIERRE	10,442,281.88	10,442,281.88
Año 2020		-164,628,292.72	-164,628,292.72
Año 2021	DIAGNOSTICO E IMÁGENES DEL VA	-175,658,513.55	-175,658,513.55
Año 2021	CIERRE	79,390,034.00	79,390,034.00
Año 2021		-96,268,479.55	-96,268,479.55
Año 2022	DIAGNOSTICO E IMÁGENES DEL VA	-431,768,854.98	-431,768,854.98
Año 2022	CIERRE	-585,104.33	-585,104.33
Año 2022		-432,353,959.31	-432,353,959.31
Año 2023	DIAGNOSTICO E IMÁGENES DEL VA	-116,687,398.18	0.00
Año 2023		-116,687,398.18	0.00

	ESTADOS FINANCIEROS PREPARADOS BAJO EL MARCO TÉCNICO	CÓDIGO:
	NIIF PARA PYMES GRUPO 2	EF-ESF
	EMPRESA: DIAGNOSTICO E IMÁGENES DEL VALLE IPS S.A.S.	VERSIÓN 1.0
	ESTADO: NOTAS ESTADOS FINANCIEROS AÑO 2024 - 2023	agosto 2023

NOTA No. 24.

El superávit por revaluación, según las Normas Internacionales de Información Financiera (NIIF), es una cuenta de patrimonio que se utiliza para registrar el incremento en el valor de los activos cuando se aplica el modelo de revaluación. Este modelo permite ajustar el valor contable de los activos a su valor razonable en el mercado.

Cuando el valor revaluado de un activo es superior a su valor en libros, la diferencia positiva se registra en el superávit por revaluación y no se reconoce como ingreso inmediato. Este superávit se presenta en el estado de cambios en el patrimonio y puede ser transferido a las ganancias retenidas cuando el activo revaluado se da de baja o se utiliza.

Al corte de los presentes estados financieros, la cuenta de , se encuentra detallada de la siguiente manera

TOTAL 0 :	52,076,766.00	52,076,766.00
	0 diciembre 31, 2024	diciembre 31, 2023
Cuentas comerciales	25,395,039.00	25,395,039.00
Propiedad planta y equip	12,150,585.00	12,150,585.00
Obligaciones financieras	41,358,567.00	41,358,567.00
Impuesto diferido	-26,827,425.00	-26,827,425.00


NOTA No. 25. Ingresos Operacionales

En los estados financieros bajo las NIIF, los ingresos operacionales son aquellos ingresos que provienen directamente de las actividades principales de la empresa, es decir, de la venta de bienes o servicios que constituyen el núcleo del negocio. Estos ingresos reflejan la capacidad de la empresa para generar ingresos de sus operaciones principales y son fundamentales para evaluar su desempeño. Algunos ejemplos de ingresos operacionales incluyen:

- Ventas de productos: Ingresos obtenidos de la venta de bienes producidos o comercializados por la empresa.
- Prestación de servicios: Ingresos derivados de la oferta de servicios a los clientes.
- Ingresos por comisiones: Ganancias obtenidas por intermediación o representación de productos o servicios de terceros.
- Ingresos por suscripciones: Dinero recibido de clientes que pagan por acceder a productos o servicios de manera continua.

Estos ingresos son esenciales para entender la eficiencia y eficacia de las operaciones principales de la empresa. La adecuada gestión de los ingresos operacionales es crucial para la sostenibilidad y el éxito a largo plazo de la empresa.

Al corte de los presentes estados financieros, la cuenta de Ingresos Operacionales , se encuentra detallada de la siguiente manera

	ESTADOS FINANCIEROS PREPARADOS BAJO EL MARCO TÉCNICO		CÓDIGO:
	NIIF PARA PYMES GRUPO 2		EF-ESF
	EMPRESA: DIAGNOSTICO E IMÁGENES DEL VALLE IPS S.A.S.		VERSIÓN 1.0
	ESTADO: NOTAS ESTADOS FINANCIEROS AÑO 2024 - 2023		agosto 2023

TOTAL INGRESOS OPERACIONALES : -2,058,328,102.00 -2,070,857,748.00

Ingresos Operacionales	diciembre 31, 2024	diciembre 31, 2023
SERVICIO DE IMAGE IPS DEL MUNICIPIO DE CARTAGO EN	-50,270,900.00	0.00
SERVICIO DE IMAGE CLINICA PALMIRA S.A	-1,643,982,955.00	0.00
SERVICIO DE IMAGE HOSPITAL FRANCISCO DE PAULA SA	-20,969,000.00	0.00
SERVICIO DE IMAGE UNIDAD MEDICO QUIRURGICA SAN	-380,886,000.00	0.00
SERVICIO DE IMAGE	-2,096,108,855.00	0.00
Rebajas y descuentos en IPS DEL MUNICIPIO DE CARTAGO EN	3,562,000.00	0.00
Rebajas y descuentos en CLINICA PALMIRA S.A	33,835,253.00	0.00
Rebajas y descuentos en HOSPITAL FRANCISCO DE PAULA SA	383,500.00	0.00
Rebajas y descuentos en	37,780,753.00	0.00
SERVICIO DE IMAGE IPS DEL MUNICIPIO DE CARTAGO EN	0.00	-45,389,500.00
SERVICIO DE IMAGE CLINICA PALMIRA S.A	0.00	-1,587,725,248.00
SERVICIO DE IMAGE HOSPITAL FRANCISCO DE PAULA SA	0.00	-74,386,000.00
SERVICIO DE IMAGE UNIDAD MEDICO QUIRURGICA SAN	0.00	-363,357,000.00
SERVICIO DE IMAGE	0.00	-2,070,857,748.00


NOTA No. 26. Ingresos No Operacionales

En los estados financieros bajo las NIIF, los ingresos no operacionales son aquellos que no provienen de las actividades principales de la empresa, como la producción o venta de bienes y servicios. Estos ingresos se registran en el estado de resultados y se consideran ingresos secundarios o complementarios. Algunos ejemplos de ingresos no operacionales incluyen:

- Ingresos por intereses: Dinero recibido como intereses de inversiones en bonos, depósitos bancarios u otros instrumentos financieros.
- Ganancias por enajenación de activos: Beneficios obtenidos por la venta de activos que no están relacionados con las actividades principales de la empresa, como propiedades o equipos obsoletos.
- Ingresos por alquileres: Dinero recibido por alquilar propiedades o activos no utilizados en las operaciones principales de la empresa.
- Dividendos recibidos: Pagos recibidos de inversiones en acciones de otras empresas.
- Ingresos por indemnizaciones o seguros: Compensaciones recibidas por siniestros o pérdidas cubiertas por seguros.


Estos ingresos no operacionales pueden tener un impacto significativo en el resultado neto de la empresa y proporcionar una visión más completa de su situación financiera. Es importante distinguir entre ingresos operacionales y no operacionales para entender mejor la eficiencia y rentabilidad de las operaciones principales de la empresa.

Al corte de los presentes estados financieros, la cuenta de Ingresos No Operacionales , se encuentra detallada de la siguiente manera

	ESTADOS FINANCIEROS PREPARADOS BAJO EL MARCO TÉCNICO		CÓDIGO:
	NIIF PARA PYMES GRUPO 2		EF-ESF
	EMPRESA: DIAGNOSTICO E IMÁGENES DEL VALLE IPS S.A.S.		VERSIÓN 1.0
	ESTADO: NOTAS ESTADOS FINANCIEROS AÑO 2024 - 2023		agosto 2023

TOTAL INGRESOS NO OPERACIONALES : **-3,959,054.86** **-57,348,799.69**

Ingresos No Operacionales		diciembre 31, 2024	diciembre 31, 2023
Intereses	BANCO BILBAO VIZCAYA ARGENTA	-3,176,049.61	0.00
Intereses		-3,176,049.61	0.00
Reintegro de otros costo:	VELEZ CRIOLLO, ANDRES ALBERTO	-500,000.00	0.00
Reintegro de otros costo:	U.A.E. DIRECCION DE IMPUESTOS Y	-3,000.00	0.00
Reintegro de otros costo:		-503,000.00	0.00
Ajuste al peso	GARCIA RENDON, DIANA MARCELA	-1.00	0.00
Ajuste al peso	COMUNICACION CELULAR S A COM	-3.79	0.00
Ajuste al peso	SEGUROS DEL ESTADO S. A.	-0.46	0.00
Ajuste al peso		-5.25	0.00
Otros	FUNDACION NUESTRA SEÑORA DE I	-280,000.00	0.00
Otros		-280,000.00	0.00
Intereses	RAMIREZ SAPUYES, JOSE LUIS	0.00	-305,102.00
Intereses	VEGA HURTADO, GUILLERMO	0.00	-249,310.30
Intereses	MAGDALENA BUITRAGO, ANDRES F	0.00	-230,305.00
Intereses		0.00	-784,717.30
Intereses-Recalculo obliq	ASOCIACION SINDICAL DE RADIOLC	0.00	-45,100,845.00
Intereses-Recalculo obliq		0.00	-45,100,845.00
CUENTAS EN PARTIC	CLINICA PALMIRA S.A	0.00	7,400,995.00
CUENTAS EN PARTIC		0.00	7,400,995.00
Ingresos de ejercicios an	HOSPITAL FRANCISCO DE PAULA SA	0.00	-833,935.00
Ingresos de ejercicios an	QUIROGA MONTAÑO, WILGE	0.00	-2,037,212.00
Ingresos de ejercicios an		0.00	-2,871,147.00
Aprovechamientos	U.A.E. DIRECCION DE IMPUESTOS Y	0.00	-6,409,472.00
Aprovechamientos		0.00	-6,409,472.00
Excedentes	U.A.E. DIRECCION DE IMPUESTOS Y	0.00	2,189,387.00
Excedentes	SEGUROS DE VIDA SURAMERICANA	0.00	-975,648.00
Excedentes	CLINICA PALMIRA S.A	0.00	-10,793,730.00
Excedentes		0.00	-9,579,991.00
Ajuste al peso	ALFEREZ VALDIVIA, NATALY	0.00	-1.00
Ajuste al peso	MURILLO RIVAS, LUIS ALFREDO	0.00	-550.00
Ajuste al peso	COMUNICACION CELULAR S A COM	0.00	-2.07
Ajuste al peso	U.A.E. DIRECCION DE IMPUESTOS Y	0.00	-2,424.00
Ajuste al peso	MUNICIPIO DE SANTIAGO DE CALI	0.00	-388.00
Ajuste al peso	CLINICA PALMIRA S.A	0.00	-2.32
Ajuste al peso	HOSPITAL FRANCISCO DE PAULA SA	0.00	-255.00
Ajuste al peso		0.00	-3,622.39

	ESTADOS FINANCIEROS PREPARADOS BAJO EL MARCO TÉCNICO	CÓDIGO:
	NIIF PARA PYMES GRUPO 2	EF-ESF
	EMPRESA: DIAGNOSTICO E IMÁGENES DEL VALLE IPS S.A.S.	VERSIÓN 1.0
	ESTADO: NOTAS ESTADOS FINANCIEROS AÑO 2024 - 2023	agosto 2023

NOTA No. 27. Gastos Operacionales de Administración


Los gastos operacionales de administración en los estados financieros bajo las NIIF son aquellos costos asociados con la gestión y dirección general de la empresa. Estos gastos no están directamente relacionados con la producción o venta de bienes y servicios, sino con las actividades administrativas que permiten que la empresa funcione de manera eficiente. Ejemplos de estos gastos incluyen:

- Salarios del personal administrativo: Sueldos pagados a empleados que trabajan en áreas como recursos humanos, finanzas, contabilidad y administración general.
- Servicios profesionales: Honorarios pagados a consultores, abogados, contadores y otros profesionales que brindan servicios administrativos.
- Gastos de oficina: Costos de suministros de oficina, equipos, mobiliario y materiales necesarios para las operaciones administrativas.
- Alquiler de oficinas: Gastos de arrendamiento de espacios utilizados para la administración y gestión de la empresa.
- Gastos de tecnología y comunicaciones: Costos de sistemas de información, software, telecomunicaciones y mantenimiento de equipos tecnológicos.
- Gastos de viajes y entretenimiento: Costos relacionados con viajes de negocios, reuniones y eventos corporativos.


Estos gastos se consideran operacionales porque son necesarios para mantener las operaciones diarias de la empresa, aunque no estén directamente vinculados con la producción o venta de productos y servicios. Una gestión eficiente de los gastos operacionales de administración es crucial para la sostenibilidad y el éxito a largo plazo de la empresa.

Al corte de los presentes estados financieros, la cuenta de Gastos Operacionales de Administración, se encuentra detallada de la siguiente manera


TOTAL GASTOS OPERACIONALES DE ADMINISTRACIÓN		196,656,673.49	181,554,974.21
Gastos Operacionales de Administración		diciembre 31, 2024	diciembre 31, 2023
Sueldos	GARCIA RENDON, DIANA MARCELA	30,333,334.00	0.00
Sueldos	ALFEREZ VALDIVIA, NATALY	16,950,000.00	0.00
Sueldos		47,283,334.00	0.00
Horas extras y recargos	GARCIA RENDON, DIANA MARCELA	535,308.00	0.00
Horas extras y recargos	ALFEREZ VALDIVIA, NATALY	849,967.00	0.00
Horas extras y recargos		1,385,275.00	0.00
Incapacidades	GARCIA RENDON, DIANA MARCELA	202,219.00	0.00
Incapacidades	ALFEREZ VALDIVIA, NATALY	186,666.00	0.00
Incapacidades		388,885.00	0.00
Licencias	GARCIA RENDON, DIANA MARCELA	173,334.00	0.00
Licencias		173,334.00	0.00
Subsidio de transporte	GARCIA RENDON, DIANA MARCELA	1,890,000.00	0.00
Subsidio de transporte	ALFEREZ VALDIVIA, NATALY	1,830,600.00	0.00
Subsidio de transporte		3,720,600.00	0.00
Cesantias	GARCIA RENDON, DIANA MARCELA	2,800,658.00	0.00
Cesantias	ALFEREZ VALDIVIA, NATALY	1,741,991.00	0.00
Cesantias		4,542,649.00	0.00
Intereses sobre cesantias	GARCIA RENDON, DIANA MARCELA	336,081.00	0.00
Intereses sobre cesantias	ALFEREZ VALDIVIA, NATALY	209,040.00	0.00
Intereses sobre cesantias		545,121.00	0.00

	ESTADOS FINANCIEROS PREPARADOS BAJO EL MARCO TÉCNICO		CÓDIGO:
	NIIF PARA PYMES GRUPO 2		EF-ESF
	EMPRESA: DIAGNOSTICO E IMÁGENES DEL VALLE IPS S.A.S.		VERSIÓN 1.0
	ESTADO: NOTAS ESTADOS FINANCIEROS AÑO 2024 - 2023		agosto 2023


Prima de servicios	GARCIA RENDON, DIANA MARCELA	2,800,658.00	0.00
Prima de servicios	ALFEREZ VALDIVIA, NATALY	1,741,991.00	0.00
Prima de servicios		4,542,649.00	0.00
Vacaciones	GARCIA RENDON, DIANA MARCELA	1,305,562.00	0.00
Vacaciones	ALFEREZ VALDIVIA, NATALY	714,583.00	0.00
Vacaciones		2,020,145.00	0.00
Bonificaciones	GARCIA RENDON, DIANA MARCELA	1,000,000.00	0.00
Bonificaciones	ALFEREZ VALDIVIA, NATALY	200,000.00	0.00
Bonificaciones		1,200,000.00	0.00
Dotacion y suministro a	MONTES RUIZ, ANA SOFIA	57,000.00	0.00
Dotacion y suministro a	GOMEZ SANCHEZ, INGRID LILIANA	260,000.00	0.00
Dotacion y suministro a	DOTACIONES Y BORDADOS PRYCA	30,000.00	0.00
Dotacion y suministro a		347,000.00	0.00
Capacitacion al personal	CRUZ ROJA COLOMBIANA SECCION	200,000.00	0.00
Capacitacion al personal		200,000.00	0.00
Aportes a admon. de ries	SEGUROS DE VIDA SURAMERICANA	261,220.00	0.00
Aportes a admon. de ries		261,220.00	0.00
Aportes a fondos de pen	FONDO DE PENSIONES OBLIGATORI	2,185,814.00	0.00
Aportes a fondos de pen	ADMINISTRADORA COLOMBIANA D	3,845,036.00	0.00
Aportes a fondos de pen		6,030,850.00	0.00
Aportes a cajas de comp	CAJA DE COMPENSACION FAMILIAR	2,044,610.00	0.00
Aportes a cajas de comp		2,044,610.00	0.00
Gastos medicos y drogas	IPS OCUPACIONAL SANTA CLARA S.	105,400.00	0.00
Gastos medicos y drogas		105,400.00	0.00
Otros	ZAPATA GUZMAN, JAIRO	565,500.00	0.00
Otros		565,500.00	0.00
Auditoria externa	CUELLAR RIVAS, LINA XIMENA	5,500,000.00	0.00
Auditoria externa		5,500,000.00	0.00
Asesoría jurídica	FERNANDEZ BERMUDEZ, YUDI MAR	1,050,000.00	0.00
Asesoría jurídica		1,050,000.00	0.00
Asesoría financiera	RIVAS RINCON RICARDO ADOLFO	20,790,000.00	0.00
Asesoría financiera		20,790,000.00	0.00
Honorarios Representant	FLOR PATIÑO ROMEL ANTONIO	34,200,000.00	0.00
Honorarios Representant	RIVAS RINCON RICARDO ADOLFO	1,890,000.00	0.00
Honorarios Representant		36,090,000.00	0.00
Industria y comercio	MUNICIPIO DE SANTIAGO DE CALI	20,587,930.00	0.00
Industria y comercio	ALCALDIA DE PALMIRA	-1,422,118.00	0.00
Industria y comercio		19,165,812.00	0.00
IVA DESCONTANBLE	VASQUEZ ARISTIZABAL, YHOBAN A	46,414.28	0.00
IVA DESCONTANBLE	GOMEZ SANCHEZ, INGRID LILIANA	-23,750.00	0.00
IVA DESCONTANBLE	COMERCIALIZADORA MARDEN LTD	147,493.00	0.00
IVA DESCONTANBLE	SOCIEDAD CAMERAL DE CERTIFICA	96,284.00	0.00
IVA DESCONTANBLE	ALMACENES EXITO S.A.	25,843.19	0.00
IVA DESCONTANBLE	THOTAL PRINTER SAS	16,605.04	0.00
IVA DESCONTANBLE	INVERSIONES VALQUIN SAS	14,721.01	0.00

	ESTADOS FINANCIEROS PREPARADOS BAJO EL MARCO TÉCNICO		CÓDIGO:
	NIIF PARA PYMES GRUPO 2		EF-ESF
	EMPRESA: DIAGNOSTICO E IMÁGENES DEL VALLE IPS S.A.S.		VERSIÓN 1.0
	ESTADO: NOTAS ESTADOS FINANCIEROS AÑO 2024 - 2023		agosto 2023


IVA DESCONTABLE	CENTRAL DE INVERSIONES MARAN	17,818.49	0.00
IVA DESCONTABLE	SURAMERICANA COMERCIAL S.A.S.	17,403.37	0.00
IVA DESCONTABLE	TECNOLOGIA INFORMATICA Y COM	49,256.30	0.00
IVA DESCONTABLE	DOTACIONES Y BORDADOS PRYCA	5,700.00	0.00
IVA DESCONTABLE		413,788.68	0.00
IVA DESCONTABLE	SGOMEZ SANCHEZ, INGRID LILIANA	73,150.00	0.00
IVA DESCONTABLE	SGCOMUNICACION CELULAR S A COM	357,795.70	0.00
IVA DESCONTABLE	SGSEGUROS DEL ESTADO S. A.	12,920.00	0.00
IVA DESCONTABLE	SGCENTRAL COMERCIALIZADORA DE	29,536.22	0.00
IVA DESCONTABLE	SGREDECOM INGENIERIA SAS	541,500.00	0.00
IVA DESCONTABLE	SGFUNDACION NUESTRA SEÑORA DE I	54,284.73	0.00
IVA DESCONTABLE	SG	1,069,186.65	0.00
Impuesto al consumo	VALENCIA Y SOTO S.A	8,044.00	0.00
Impuesto al consumo	PRODUCTOS ALIMENTICIOS LA LOC	1,548.15	0.00
Impuesto al consumo	JUAN PABLO ARBELAEZ - ALTA PAS	14,136.58	0.00
Impuesto al consumo		23,728.73	0.00
Cumplimiento	SEGUROS DEL ESTADO S. A.	68,000.00	0.00
Cumplimiento		68,000.00	0.00
Temporales	ZAPATA RIOS, JULIAN ANDRES	682,792.00	0.00
Temporales	MURILLO RIVAS, LUIS ALFREDO	165,000.00	0.00
Temporales	FTECH COLOMBIA SAS	526,600.00	0.00
Temporales	FUNDACION NUESTRA SEÑORA DE I	285,714.29	0.00
Temporales		1,660,106.29	0.00
Asistencia tecnica	PEREA BADILLO, RAUL ALBERTO	6,452,500.00	0.00
Asistencia tecnica		6,452,500.00	0.00
Procesamiento electronic	PEREA BADILLO, RAUL ALBERTO	3,871,500.00	0.00
Procesamiento electronic	COMUNICACION CELULAR S A COM	1,737,352.82	0.00
Procesamiento electronic	CENTRAL COMERCIALIZADORA DE	155,453.78	0.00
Procesamiento electronic	FTECH COLOMBIA SAS	216,900.00	0.00
Procesamiento electronic		5,981,206.60	0.00
Correo , portes y telegra	MURILLO RIVAS, LUIS ALFREDO	80,000.00	0.00
Correo , portes y telegra		80,000.00	0.00
Tranporte , fletes y acarr	JUAN PABLO ARBELAEZ - ALTA PAS	10,000.00	0.00
Tranporte , fletes y acarr		10,000.00	0.00
Registro mercantil	CAMARA DE COMERCIO DE CALI	2,817,600.00	0.00
Registro mercantil		2,817,600.00	0.00
Tramites y licencias	SOCIEDAD CAMERAL DE CERTIFICA	506,760.00	0.00
Tramites y licencias	SUPERINTENDENCIA NACIONAL DE	1,843,063.00	0.00
Tramites y licencias	CAMARA DE COMERCIO DE CALI	7,900.00	0.00
Tramites y licencias		2,357,723.00	0.00
Equipo de oficina	VERGARA HERNANDEZ, PAULA ANI	475,000.00	0.00
Equipo de oficina	COMPULASSER.COM	320,000.00	0.00
Equipo de oficina	THOTAL PRINTER SAS	42,016.81	0.00
Equipo de oficina		837,016.81	0.00
Equipo de comunicacion	PEREA BADILLO, RAUL ALBERTO	3,051,000.00	0.00

	ESTADOS FINANCIEROS PREPARADOS BAJO EL MARCO TÉCNICO		CÓDIGO:
	NIIF PARA PYMES GRUPO 2		EF-ESF
	EMPRESA: DIAGNOSTICO E IMÁGENES DEL VALLE IPS S.A.S.		VERSIÓN 1.0
	ESTADO: NOTAS ESTADOS FINANCIEROS AÑO 2024 - 2023		agosto 2023


Equipo de comunicacion	PORTALTECK SAS	5,000,000.00	0.00
Equipo de comunicacion	THOTAL PRINTER SAS	41,176.47	0.00
Equipo de comunicacion	REDECOM INGENIERIA SAS	2,850,000.00	0.00
Equipo de comunicacion	TECNOLOGIA INFORMATICA Y COM	259,243.70	0.00
Equipo de comunicacion		11,201,420.17	0.00
Equipo de oficina	DIAGNOSTICO E IMÁGENES DEL VA	-225,071.73	0.00
Equipo de oficina		-225,071.73	0.00
Maquinaria y equipo	DIAGNOSTICO E IMÁGENES DEL VA	1,590,066.73	0.00
Maquinaria y equipo		1,590,066.73	0.00
Equipo de comunicacion	DIAGNOSTICO E IMÁGENES DEL VA	612,670.00	0.00
Equipo de comunicacion		612,670.00	0.00
Equipo medico cientific	DIAGNOSTICO E IMÁGENES DEL VA	-3,178.69	0.00
Equipo medico cientific		-3,178.69	0.00
Elementos de aseo y café	COMERCIALIZADORA MARDEN LTD	20,477.00	0.00
Elementos de aseo y café	ALMACENES EXITO S.A.	99,126.05	0.00
Elementos de aseo y café		119,603.05	0.00
Útiles, papelería y fotoco	COMERCIALIZADORA MARDEN LTD	750,760.00	0.00
Útiles, papelería y fotoco	ALMACENES EXITO S.A.	36,890.76	0.00
Útiles, papelería y fotoco	SURAMERICANA COMERCIAL S.A.S.	40,336.13	0.00
Útiles, papelería y fotoco		827,986.89	0.00
Taxis y buses	GARCIA RENDON, DIANA MARCELA	637,300.00	0.00
Taxis y buses	ALFEREZ VALDIVIA, NATALY	445,000.00	0.00
Taxis y buses		1,082,300.00	0.00
Casino y restaurantes	VALENCIA Y SOTO S.A	100,556.00	0.00
Casino y restaurantes	PRODUCTOS ALIMENTICIOS LA LOC	19,351.85	0.00
Casino y restaurantes	JUAN PABLO ARBELAEZ - ALTA PAS	61,463.41	0.00
Casino y restaurantes	INVERSIONES VALQUIN SAS	77,478.99	0.00
Casino y restaurantes	CENTRAL DE INVERSIONES MARAN	93,781.51	0.00
Casino y restaurantes		352,631.76	0.00
Otros	ZAPATA GUZMAN, JAIRO	52,000.00	0.00
Otros	VASQUEZ ARISTIZABAL, YHOBAN A	244,285.72	0.00
Otros	COMERCIALIZADORA MARDEN LTD	5,042.00	0.00
Otros	THOTAL PRINTER SAS	4,201.68	0.00
Otros	SURAMERICANA COMERCIAL S.A.S.	16,000.00	0.00
Otros		321,529.40	0.00
Ajuste al peso	GARCIA RENDON, DIANA MARCELA	2,212.00	0.00
Ajuste al peso	BETANCOURT BAHAMON, MARISOL	0.01	0.00
Ajuste al peso	IPS DEL MUNICIPIO DE CARTAGO EN	2.00	0.00
Ajuste al peso	FUNDACION NUESTRA SEÑORA DE I	0.64	0.00
Ajuste al peso		2,214.65	0.00
Obsequio a Empleados	SURAMERICANA COMERCIAL S.A.S.	51,260.50	0.00
Obsequio a Empleados	RIVAS RINCON RICARDO ADOLFO	1,000,000.00	0.00
Obsequio a Empleados		1,051,260.50	0.00
Sueldos	GARCIA RENDON, DIANA MARCELA	0.00	27,820,000.00
Sueldos	ALFEREZ VALDIVIA, NATALY	0.00	14,080,000.00

	ESTADOS FINANCIEROS PREPARADOS BAJO EL MARCO TÉCNICO		CÓDIGO:
	NIIF PARA PYMES GRUPO 2		EF-ESF
	EMPRESA: DIAGNOSTICO E IMÁGENES DEL VALLE IPS S.A.S.		VERSIÓN 1.0
	ESTADO: NOTAS ESTADOS FINANCIEROS AÑO 2024 - 2023		agosto 2023


Sueldos		0.00	41,900,000.00
Horas extras y recargos	GARCIA RENDON, DIANA MARCELA	0.00	363,897.00
Horas extras y recargos	ALFEREZ VALDIVIA, NATALY	0.00	119,788.00
Horas extras y recargos		0.00	483,685.00
Incapacidades	ALFEREZ VALDIVIA, NATALY	0.00	40,000.00
Incapacidades		0.00	40,000.00
Licencias	GARCIA RENDON, DIANA MARCELA	0.00	1.00
Licencias	ALFEREZ VALDIVIA, NATALY	0.00	160,000.00
Licencias		0.00	160,001.00
Subsidio de transporte	ALFEREZ VALDIVIA, NATALY	0.00	1,649,777.00
Subsidio de transporte		0.00	1,649,777.00
Cesantias	GARCIA RENDON, DIANA MARCELA	0.00	2,630,325.00
Cesantias	ALFEREZ VALDIVIA, NATALY	0.00	1,422,087.00
Cesantias		0.00	4,052,412.00
Intereses sobre cesantias	GARCIA RENDON, DIANA MARCELA	0.00	315,639.00
Intereses sobre cesantias	ALFEREZ VALDIVIA, NATALY	0.00	149,458.00
Intereses sobre cesantias		0.00	465,097.00
Prima de servicios	GARCIA RENDON, DIANA MARCELA	0.00	2,630,574.00
Prima de servicios	ALFEREZ VALDIVIA, NATALY	0.00	1,350,324.00
Prima de servicios		0.00	3,980,898.00
Vacaciones	GARCIA RENDON, DIANA MARCELA	0.00	1,065,278.00
Vacaciones	ALFEREZ VALDIVIA, NATALY	0.00	726,699.00
Vacaciones		0.00	1,791,977.00
Bonificaciones	GARCIA RENDON, DIANA MARCELA	0.00	150,000.00
Bonificaciones	ALFEREZ VALDIVIA, NATALY	0.00	166,744.00
Bonificaciones		0.00	316,744.00
Capacitacion al personal	EXPERIENCIA CORPORATIVA INTER	0.00	620,000.00
Capacitacion al personal	UNIVERSIDAD AUTONOMA DE OCC	0.00	10,695,795.00
Capacitacion al personal		0.00	11,315,795.00
Aportes a admon. de ries	SEGUROS DE VIDA SURAMERICANA	0.00	227,100.00
Aportes a admon. de ries		0.00	227,100.00
Aportes a entidades pron	EPS Y MEDICINA PREPAGADA SURA	0.00	6,008.00
Aportes a entidades pron	ENTIDAD PROMOTORA DE SALUD S.	0.00	6,444.00
Aportes a entidades pron		0.00	12,452.00
Aportes a fondos de pen	FONDO DE PENSIONES OBLIGATORI	0.00	2,323,200.00
Aportes a fondos de pen	ADMINISTRADORA COLOMBIANA D	0.00	5,091,700.00
Aportes a fondos de pen		0.00	7,414,900.00
Aportes a cajas de comp	CAJA DE COMPENSACION FAMILIAR	0.00	1,864,500.00
Aportes a cajas de comp		0.00	1,864,500.00
Gastos medicos y drogas	IPS OCUPACIONAL SANTA CLARA S.	0.00	90,900.00
Gastos medicos y drogas		0.00	90,900.00
Auditoria externa	CUELLAR RIVAS, LINA XIMENA	0.00	5,500,000.00
Auditoria externa		0.00	5,500,000.00
Asesoría jurídica	FERNANDEZ BERMUDEZ, YUDI MAR	0.00	600,000.00
Asesoría jurídica		0.00	600,000.00

	ESTADOS FINANCIEROS PREPARADOS BAJO EL MARCO TÉCNICO		CÓDIGO:
	NIIF PARA PYMES GRUPO 2		EF-ESF
	EMPRESA: DIAGNOSTICO E IMÁGENES DEL VALLE IPS S.A.S.		VERSIÓN 1.0
	ESTADO: NOTAS ESTADOS FINANCIEROS AÑO 2024 - 2023		agosto 2023

Asesoría financiera	GALLEGO MARIN, DIANA XIMENA	0.00	17,400,000.00
Asesoría financiera		0.00	17,400,000.00
Honorarios Representant	FLOR PATIÑO ROMEL ANTONIO	0.00	53,400,000.00
Honorarios Representant		0.00	53,400,000.00
Otros	GALLEGO PIEDRAHITA, YADYR MIL	0.00	1,000,000.00
Otros		0.00	1,000,000.00
IVA DESCONTANBLE	COMERCIALIZADORA MARDEN LTD	0.00	94,373.00
IVA DESCONTANBLE	CAJA DE COMPENSACION FAMILIAR	0.00	6,994.00
IVA DESCONTANBLE	ALMACENES EXITO S.A.	0.00	12,730.00
IVA DESCONTANBLE	CENTRAL COMERCIALIZADORA DE	0.00	32,729.50
IVA DESCONTANBLE	COMERCIALIZADORA GLOBAL LIQU	0.00	44,474.00
IVA DESCONTANBLE	THOTAL PRINTER SAS	0.00	28,739.50
IVA DESCONTANBLE	CENTRAL DE INVERSIONES MARAN.	0.00	19,271.43
IVA DESCONTANBLE	TECNOLOGIA INFORMATICA Y COM	0.00	15,966.39
IVA DESCONTANBLE	TRUE COLORS COSMETICS SAS	0.00	32,044.70
IVA DESCONTANBLE	VISION TECNOLOGICA E IMAGENES	0.00	322,620.00
IVA DESCONTANBLE		0.00	609,942.52
IVA DESCONTABLE	CAICEDO CABRERA, ANDRES AUREL	0.00	475,000.00
IVA DESCONTABLE	COMUNICACION CELULAR S A COM	0.00	300,032.98
IVA DESCONTABLE	EXPERIENCIA CORPORATIVA INTER	0.00	117,800.00
IVA DESCONTABLE	CAJA DE COMPENSACION FAMILIAR	0.00	1,946.46
IVA DESCONTABLE	MACFIX SOLUCIONES TECNOLOGIC.	0.00	150,100.00
IVA DESCONTABLE		0.00	1,044,879.44
Impuesto al consumo	LA RECETA Y CIA S.A.S.	0.00	9,452.00
Impuesto al consumo	ALMACENES EXITO S.A.	0.00	5,148.15
Impuesto al consumo	COMERCIALIZADORA GLOBAL LIQU	0.00	366,035.00
Impuesto al consumo	SISA TRANSLAVINA, ANDERSON	0.00	3,370.37
Impuesto al consumo		0.00	384,005.52
Temporales	MUÑOZ BRAVO, LORENZO SEBASTI	0.00	850,000.00
Temporales	FTECH COLOMBIA SAS	0.00	542,600.00
Temporales		0.00	1,392,600.00
Asistencia tecnica	MACFIX SOLUCIONES TECNOLOGIC.	0.00	790,000.00
Asistencia tecnica		0.00	790,000.00
Procesamiento electronic	COMUNICACION CELULAR S A COM	0.00	1,579,120.85
Procesamiento electronic	CENTRAL COMERCIALIZADORA DE	0.00	172,260.50
Procesamiento electronic	VISION TECNOLOGICA E IMAGENES	0.00	1,698,000.00
Procesamiento electronic		0.00	3,449,381.35
Correo , portes y telegram	MURILLO RIVAS, LUIS ALFREDO	0.00	20,000.00
Correo , portes y telegram	ETS S.A.S	0.00	106,800.00
Correo , portes y telegram		0.00	126,800.00
Registro mercantil	CAMARA DE COMERCIO DE CALI	0.00	2,512,600.00
Registro mercantil		0.00	2,512,600.00
Tramites y licencias	SUPERINTENDENCIA NACIONAL DE	0.00	1,547,166.00
Tramites y licencias		0.00	1,547,166.00
Equipo de oficina	ZAPATA GUZMAN, JAIRO	0.00	26,000.00

	ESTADOS FINANCIEROS PREPARADOS BAJO EL MARCO TÉCNICO		CÓDIGO:
	NIIF PARA PYMES GRUPO 2		EF-ESF
	EMPRESA: DIAGNOSTICO E IMÁGENES DEL VALLE IPS S.A.S.		VERSIÓN 1.0
	ESTADO: NOTAS ESTADOS FINANCIEROS AÑO 2024 - 2023		agosto 2023

Equipo de oficina		0.00	26,000.00
Equipo de comunicacion	POSADA LEON, ZHARICK	0.00	90,000.00
Equipo de comunicacion	CAICEDO CABRERA, ANDRES AUREL	0.00	5,000,000.00
Equipo de comunicacion	THOTAL PRINTER SAS	0.00	151,260.50
Equipo de comunicacion	TECNOLOGIA INFORMATICA Y COM	0.00	84,033.61
Equipo de comunicacion		0.00	5,325,294.11
Otras	PEREA BADILLO, RAUL ALBERTO	0.00	1,000,000.00
Otras		0.00	1,000,000.00
Equipo de oficina	DIAGNOSTICO E IMÁGENES DEL VA	0.00	1,692,236.00
Equipo de oficina		0.00	1,692,236.00
Equipo medico cientific	DIAGNOSTICO E IMÁGENES DEL VA	0.00	2,964,222.00
Equipo medico cientific		0.00	2,964,222.00
Elementos de aseo y café	COMERCIALIZADORA MARDEN LTD	0.00	76,035.00
Elementos de aseo y café		0.00	76,035.00
Útiles, papelería y fotoco	COMERCIALIZADORA MARDEN LTD	0.00	433,068.00
Útiles, papelería y fotoco	CAJA DE COMPENSACION FAMILIAR	0.00	36,806.00
Útiles, papelería y fotoco	ALMACENES EXITO S.A.	0.00	49,731.09
Útiles, papelería y fotoco		0.00	519,605.09
Taxis y buses	GARCIA RENDON, DIANA MARCELA	0.00	390,000.00
Taxis y buses	ALFEREZ VALDIVIA, NATALY	0.00	180,000.00
Taxis y buses	BETANCOURT BAHAMON, MARISOL	0.00	40,000.00
Taxis y buses		0.00	610,000.00
Casino y restaurantes	SOLARIUM TERRAZA	0.00	2,016,850.00
Casino y restaurantes	LA RECETA Y CIA S.A.S.	0.00	129,963.00
Casino y restaurantes	ALMACENES EXITO S.A.	0.00	83,550.76
Casino y restaurantes	CENTRAL DE INVERSIONES MARAN	0.00	101,428.57
Casino y restaurantes		0.00	2,331,792.33
Gastos medicos y drogas	CAJA DE COMPENSACION FAMILIAR	0.00	54,944.54
Gastos medicos y drogas		0.00	54,944.54
Ajuste al peso	COMUNICACION CELULAR S A COM	0.00	1.38
Ajuste al peso	U.A.E. DIRECCION DE IMPUESTOS Y	0.00	627.00
Ajuste al peso	IPS DEL MUNICIPIO DE CARTAGO EN	0.00	16,206.00
Ajuste al peso	MUNICIPIO DE SANTIAGO DE CALI	0.00	735.00
Ajuste al peso	HOSPITAL FRANCISCO DE PAULA SA	0.00	2,885.00
Ajuste al peso	DIAGNOSTICO E IMÁGENES DEL VA	0.00	2.00
Ajuste al peso	TRUE COLORS COSMETICS SAS	0.00	1.40
Ajuste al peso		0.00	20,457.78
Obsequio a Empleados	GALLEGO MARIN, DIANA XIMENA	0.00	150,000.00
Obsequio a Empleados	LOAIZA GUTIERREZ, LUZ ANGELA	0.00	150,000.00
Obsequio a Empleados	COMERCIALIZADORA GLOBAL LIQU	0.00	889,491.00
Obsequio a Empleados	TRUE COLORS COSMETICS SAS	0.00	168,653.90
Obsequio a Empleados	SISA TRANSLAVINA, ANDERSON	0.00	52,629.63
Obsequio a Empleados		0.00	1,410,774.53

	ESTADOS FINANCIEROS PREPARADOS BAJO EL MARCO TÉCNICO	CÓDIGO:
	NIIF PARA PYMES GRUPO 2	EF-ESF
	EMPRESA: DIAGNOSTICO E IMÁGENES DEL VALLE IPS S.A.S.	VERSIÓN 1.0
	ESTADO: NOTAS ESTADOS FINANCIEROS AÑO 2024 - 2023	agosto 2023

NOTA No. 28. Gastos Operacionales de Ventas

Los gastos operacionales de ventas en los estados financieros bajo las NIIF son aquellos costos que una empresa incurre directamente para generar ingresos a través de la venta de bienes o servicios. Estos gastos son esenciales para las operaciones comerciales diarias y se reflejan en el estado de resultados. Algunos ejemplos de estos gastos incluyen:


- Salarios y comisiones del personal de ventas: Sueldos pagados a los empleados encargados de la venta de productos o servicios.
- Publicidad y promoción: Costos relacionados con la promoción y el marketing de los productos o servicios de la empresa.
- Gastos de distribución: Costos asociados con el transporte y la entrega de los productos a los clientes.
- Alquiler de locales de venta: Gastos de arrendamiento de espacios utilizados exclusivamente para la venta de productos.
- Gastos de mantenimiento y servicios públicos: Costos de servicios como electricidad y mantenimiento en locales de venta.

Estos gastos se consideran operacionales porque están directamente relacionados con la actividad principal de la empresa, que es la venta de bienes o servicios. La adecuada gestión y control de estos gastos es crucial para asegurar la rentabilidad y eficiencia de las operaciones comerciales.

Al corte de los presentes estados financieros, la cuenta de Gastos Operacionales de Ventas, se encuentra detallada de la siguiente manera

TOTAL GASTOS OPERACIONALES DE VENTAS :		1,454,826,586.73	1,633,831,467.86
Gastos Operacionales de Ventas		diciembre 31, 2024	diciembre 31, 2023
Aportes a admn. de ries	SEGUROS DE VIDA SURAMERICANA	37,945,100.00	0.00
Aportes a admn. de ries		37,945,100.00	0.00
Honorarios Médicos	HERRERA TABARES DIANA MELISSA	77,839,800.00	0.00
Honorarios Médicos	MORA CUBIDES, JUAN FERNANDO	3,386,000.00	0.00
Honorarios Médicos	RAMIREZ SAPUYES, JOSE LUIS	274,940,200.00	0.00
Honorarios Médicos	SANTACRUZ LASSO MIGUEL HERNAN	46,710,380.00	0.00
Honorarios Médicos	GUZMAN VALENCIA, CHRISTIAN FR	185,334,880.00	0.00
Honorarios Médicos	VARON ORJUELA DANIEL MAURICIO	5,481,908.00	0.00
Honorarios Médicos	VEGA HURTADO, GUILLERMO	73,157,300.00	0.00
Honorarios Médicos	HURTADO AGUIRRE GUILLERMO	66,450,513.00	0.00
Honorarios Médicos	SUAREZ LORES, ALVARO	6,212,500.00	0.00
Honorarios Médicos	TRUJILLO DE VARGAS LUZ STELLA	96,192,114.00	0.00
Honorarios Médicos	VILLALBA PADREDIN MARIBEL	12,357,600.00	0.00
Honorarios Médicos	ABELLO PADILLA ANA LORENA	3,197,780.00	0.00
Honorarios Médicos	ROMO SOTELO DIEGO FERNANDO	49,937,900.00	0.00
Honorarios Médicos	RADIOLOGOS.NET SAS	288,920,120.00	0.00
Honorarios Médicos	PARRA VARELA, ANDRES FELIPE	72,050,050.00	0.00
Honorarios Médicos	FLOR PATIÑO ROMEL ANTONIO	3,197,780.00	0.00
Honorarios Médicos	MAGDALENA BUITRAGO, ANDRES F	84,332,082.00	0.00
Honorarios Médicos	RENJIFO DUQUE MARTIN EDUARDO	3,197,780.00	0.00
Honorarios Médicos	VALLEJO DIAZ, JOSE FERNANDO	20,975,150.00	0.00
Honorarios Médicos		1,373,871,837.00	0.00
IVA DESCONTABLE	COMUNICACION CELULAR S A COM	302,398.44	0.00

		ESTADOS FINANCIEROS PREPARADOS BAJO EL MARCO TÉCNICO		CÓDIGO:	
		NIIF PARA PYMES GRUPO 2		EF-ESF	
		EMPRESA: DIAGNOSTICO E IMÁGENES DEL VALLE IPS S.A.S.		VERSIÓN 1.0	
		ESTADO: NOTAS ESTADOS FINANCIEROS AÑO 2024 - 2023		agosto 2023	
IVA DESCONTABLE S	SEGUROS DEL ESTADO S. A.	50,474.93	0.00		
IVA DESCONTABLE S		352,873.37	0.00		
Cumplimiento	SEGUROS DEL ESTADO S. A.	265,657.53	0.00		
Cumplimiento		265,657.53	0.00		
Temporales	LOAIZA GUTIERREZ, LUZ ANGELA	36,983,600.00	0.00		
Temporales	ETS S.A.S	38,800.00	0.00		
Temporales		37,022,400.00	0.00		
Procesamiento electrónico	COMUNICACION CELULAR S A COM	1,737,352.83	0.00		
Procesamiento electrónico		1,737,352.83	0.00		
Mensajería	ETS S.A.S	64,400.00	0.00		
Mensajería		64,400.00	0.00		
Correo , portes y telegramas	ETS S.A.S	116,400.00	0.00		
Correo , portes y telegramas		116,400.00	0.00		
Reparaciones locativas	ORTEGA QUELAL, JAIR ALEXANDER	322,581.00	0.00		
Reparaciones locativas		322,581.00	0.00		
Equipo médico- científico	DIAGNOSTICO E IMÁGENES DEL VALLE	2,629,815.00	0.00		
Equipo médico- científico		2,629,815.00	0.00		
Estampillas	HOSPITAL FRANCISCO DE PAULA SA	498,170.00	0.00		
Estampillas		498,170.00	0.00		
Aportes a admn. de riesgos	SEGUROS DE VIDA SURAMERICANA	0.00	32,795,600.00		
Aportes a admn. de riesgos		0.00	32,795,600.00		
Honorarios Médicos	HERRERA TABARES DIANA MELISSA	0.00	58,963,300.00		
Honorarios Médicos	RAMIREZ SAPUYES, JOSE LUIS	0.00	232,879,700.00		
Honorarios Médicos	SANTACRUZ LASSO MIGUEL HERNANDEZ	0.00	52,140,205.00		
Honorarios Médicos	GUZMAN VALENCIA, CHRISTIAN FRANCISCO	0.00	137,409,680.00		
Honorarios Médicos	VEGA HURTADO, GUILLERMO	0.00	100,182,900.00		
Honorarios Médicos	HURTADO AGUIRRE GUILLERMO	0.00	79,820,661.00		
Honorarios Médicos	VALLEJO DIAZ JHEISON VICENTE	0.00	2,740,954.00		
Honorarios Médicos	TRUJILLO DE VARGAS LUZ STELLA	0.00	98,723,260.00		
Honorarios Médicos	ABELLO PADILLA ANA LORENA	0.00	3,197,780.00		
Honorarios Médicos	VASQUEZ RANGEL WOLFGANG IGNACIO	0.00	7,413,432.00		
Honorarios Médicos	ROSETO GARCIA, EDGAR JAVIER	0.00	2,740,954.00		
Honorarios Médicos	ROMO SOTELO DIEGO FERNANDO	0.00	67,146,580.00		
Honorarios Médicos	RADIOLOGOS.NET SAS	0.00	130,026,179.00		
Honorarios Médicos	ASOCIACION SINDICAL DE RADIOLOGOS	0.00	16,306,355.00		
Honorarios Médicos	PARRA VARELA, ANDRES FELIPE	0.00	54,522,550.00		
Honorarios Médicos	FLOR PATIÑO ROMEL ANTONIO	0.00	203,474,753.00		
Honorarios Médicos	MAGDALENA BUITRAGO, ANDRES FELIPE	0.00	141,008,809.00		
Honorarios Médicos	VALLEJO DIAZ, JOSE FERNANDO	0.00	142,693,500.00		
Honorarios Médicos		0.00	1,531,391,552.00		
Industria y comercio	U.A.E. DIRECCION DE IMPUESTOS Y AEROPUERTO DE SANTIAGO DE CALI	0.00	9,482,000.00		
Industria y comercio	MUNICIPIO DE SANTIAGO DE CALI	0.00	3,194,000.00		
Industria y comercio		0.00	12,676,000.00		
Avisos y Tableros	U.A.E. DIRECCION DE IMPUESTOS Y AEROPUERTO DE SANTIAGO DE CALI	0.00	1,422,000.00		
Avisos y Tableros	MUNICIPIO DE SANTIAGO DE CALI	0.00	480,000.00		

	ESTADOS FINANCIEROS PREPARADOS BAJO EL MARCO TÉCNICO		CÓDIGO:
	NIIF PARA PYMES GRUPO 2		EF-ESF
	EMPRESA: DIAGNOSTICO E IMÁGENES DEL VALLE IPS S.A.S.	VERSIÓN 1.0	
	ESTADO: NOTAS ESTADOS FINANCIEROS AÑO 2024 - 2023	agosto 2023	

Avisos y Tableros		0.00	1,902,000.00
IVA DESCONTABLE S COMUNICACION CELULAR S A COM		0.00	300,033.00
IVA DESCONTABLE S SEGUROS DEL ESTADO S. A.		0.00	141,745.00
IVA DESCONTABLE S		0.00	441,778.00
Cumplimiento SEGUROS DEL ESTADO S. A.		0.00	558,704.66
Cumplimiento		0.00	558,704.66
Responsabilidad civil y S SEGUROS DEL ESTADO S. A.		0.00	187,328.00
Responsabilidad civil y S		0.00	187,328.00
Temporales LOAIZA GUTIERREZ, LUZ ANGELA		0.00	51,029,950.00
Temporales		0.00	51,029,950.00
Procesamiento electronico COMUNICACION CELULAR S A COM		0.00	1,579,120.86
Procesamiento electronico		0.00	1,579,120.86
Correo , portes y telegra MURILLO RIVAS, LUIS ALFREDO		0.00	42,000.00
Correo , portes y telegra ETS S.A.S		0.00	399,400.00
Correo , portes y telegra		0.00	441,400.00
Estampillas HOSPITAL FRANCISCO DE PAULA SA		0.00	489,235.00
Estampillas		0.00	489,235.00
Ajuste al peso U.A.E. DIRECCION DE IMPUESTOS Y		0.00	158.00
Ajuste al peso SEGUROS DEL ESTADO S. A.		0.00	1.34
Ajuste al peso CLINICA PALMIRA S.A		0.00	1.00
Ajuste al peso HOSPITAL FRANCISCO DE PAULA SA		0.00	605.00
Ajuste al peso		0.00	765.34
Deudores HUMANAMOR SALUD S.A.S		0.00	338,034.00
Deudores		0.00	338,034.00


NOTA No. 29. Gastos No operacionales

En los estados financieros bajo las Normas Internacionales de Información Financiera (NIIF), los gastos no operacionales son aquellos que no están directamente relacionados con las actividades principales de la empresa. Estos gastos se registran en el estado de resultados y suelen incluir:

- Gastos financieros: Intereses pagados por préstamos y otros costos financieros.
- Pérdidas por enajenación de activos: Pérdidas al vender activos no utilizados en la operación principal.
- Pérdidas por deterioro de activos: Reducción en el valor de los activos que no están relacionados con la operación principal.
- Multas y sanciones: Pagos realizados por incumplimientos legales o regulatorios.
- Gastos extraordinarios: Gastos inusuales y no recurrentes.


Estos gastos son importantes porque pueden afectar significativamente el resultado neto de la empresa y su análisis puede dar una visión más completa de la salud financiera y eficiencia operativa de la empresa.

Al corte de los presentes estados financieros, la cuenta de Gastos No operacionales, se encuentra detallada de la siguiente manera

	ESTADOS FINANCIEROS PREPARADOS BAJO EL MARCO TÉCNICO		CÓDIGO:
	NIIF PARA PYMES GRUPO 2		EF-ESF
	EMPRESA: DIAGNOSTICO E IMÁGENES DEL VALLE IPS S.A.S.		VERSIÓN 1.0
	ESTADO: NOTAS ESTADOS FINANCIEROS AÑO 2024 - 2023		agosto 2023

TOTAL GASTOS NO OPERACIONALES : **91,904,982.21** **55,894,803.44**

Gastos No operacionales		diciembre 31, 2024	diciembre 31, 2023
Gastos bancarios	BANCO BILBAO VIZCAYA ARGENTA	350,137.00	0.00
Gastos bancarios		350,137.00	0.00
Comisiones	BANCO BILBAO VIZCAYA ARGENTA	1,122,299.88	0.00
Comisiones	FONDO NACIONAL DE GARANTIAS S	2,564,053.12	0.00
Comisiones		3,686,353.00	0.00
Intereses	BANCO BILBAO VIZCAYA ARGENTA	13,332,251.95	0.00
Intereses		13,332,251.95	0.00
Intereses Mora	EPS Y MEDICINA PREPAGADA SURA	1,800.00	0.00
Intereses Mora	U.A.E. DIRECCION DE IMPUESTOS Y	134,000.00	0.00
Intereses Mora	FONDO DE PENSIONES OBLIGATORI	6,500.00	0.00
Intereses Mora	ENTIDAD PROMOTORA DE SALUD S.	2,900.00	0.00
Intereses Mora	CAJA DE COMPENSACION FAMILIAR	4,500.00	0.00
Intereses Mora	SEGUROS DE VIDA SURAMERICANA	134,200.00	0.00
Intereses Mora	ADMINISTRADORA COLOMBIANA D	10,600.00	0.00
Intereses Mora		294,500.00	0.00
Gravamen a los movimie	BANCO BILBAO VIZCAYA ARGENTA	7,413,936.00	0.00
Gravamen a los movimie		7,413,936.00	0.00
Costos y gastos anos ant	CLINICA PALMIRA S.A	1,235,573.63	0.00
Costos y gastos anos ant		1,235,573.63	0.00
Impuestos asumidos	U.A.E. DIRECCION DE IMPUESTOS Y	1,492.00	0.00
Impuestos asumidos	MUNICIPIO DE SANTIAGO DE CALI	-496.00	0.00
Impuestos asumidos		996.00	0.00
Gastos no deducibles	PEREA BADILLO, RAUL ALBERTO	250,000.00	0.00
Gastos no deducibles	GARCIA RENDON, DIANA MARCELA	301,694.00	0.00
Gastos no deducibles	ALFEREZ VALDIVIA, NATALY	330,000.00	0.00
Gastos no deducibles	CORPRUVALLE	139,000.00	0.00
Gastos no deducibles	BRILLADORA EL DIAMANTE S.A.	118,685.00	0.00
Gastos no deducibles	IPS OCUPACIONAL SANTA CLARA S.	49,600.00	0.00
Gastos no deducibles	CENTRAL DE INVERSIONES MARAN.	126,600.00	0.00
Gastos no deducibles		1,315,579.00	0.00
COSTOS Y GASTOS D	CLINICA PALMIRA S.A	1,542,181.63	0.00
COSTOS Y GASTOS D		1,542,181.63	0.00
Donaciones	VASQUEZ ARISTIZABAL, YHOBAN A	9,300.00	0.00
Donaciones		9,300.00	0.00
Otros gastos	ASOCIACION SINDICAL DE RADIOLC	62,724,174.00	0.00
Otros gastos		62,724,174.00	0.00
Gastos bancarios	BANCO BILBAO VIZCAYA ARGENTA	0.00	189,329.50
Gastos bancarios		0.00	189,329.50
Comisiones	BANCO BILBAO VIZCAYA ARGENTA	0.00	4,375,080.00
Comisiones		0.00	4,375,080.00
Intereses	BANCO BILBAO VIZCAYA ARGENTA	0.00	2,767,806.80
Intereses		0.00	2,767,806.80
Intereses Mora	EPS Y MEDICINA PREPAGADA SURA	0.00	2,100.00

	ESTADOS FINANCIEROS PREPARADOS BAJO EL MARCO TÉCNICO		CÓDIGO:
	NIIF PARA PYMES GRUPO 2		EF-ESF
	EMPRESA: DIAGNOSTICO E IMÁGENES DEL VALLE IPS S.A.S.		VERSIÓN 1.0
	ESTADO: NOTAS ESTADOS FINANCIEROS AÑO 2024 - 2023		agosto 2023

Intereses Mora	U.A.E. DIRECCION DE IMPUESTOS Y	0.00	229,000.00
Intereses Mora	FONDO DE PENSIONES OBLIGATORI	0.00	7,000.00
Intereses Mora	ENTIDAD PROMOTORA DE SALUD S.	0.00	4,300.00
Intereses Mora	CAJA DE COMPENSACION FAMILIAR	0.00	5,700.00
Intereses Mora	SEGUROS DE VIDA SURAMERICANA	0.00	125,700.00
Intereses Mora	ADMINISTRADORA COLOMBIANA D	0.00	15,300.00
Intereses Mora		0.00	389,100.00
Gravamen a los movimie	BANCO BILBAO VIZCAYA ARGENTA	0.00	7,264,540.00
Gravamen a los movimie		0.00	7,264,540.00
Costos y gastos anos ant	MUNICIPIO DE SANTIAGO DE CALI	0.00	15,641.00
Costos y gastos anos ant	CLINICA PALMIRA S.A	0.00	37,362,746.14
Costos y gastos anos ant	DAZA CAJAS GABRIEL FERNANDO	0.00	5,000.00
Costos y gastos anos ant		0.00	37,383,387.14
Impuestos asumidos	SOLARIUM TERRAZA	0.00	90,759.00
Impuestos asumidos		0.00	90,759.00
Gastos no deducibles	PEREA BADILLO, RAUL ALBERTO	0.00	250,000.00
Gastos no deducibles	GARCIA RENDON, DIANA MARCELA	0.00	1.00
Gastos no deducibles	ALFEREZ VALDIVIA, NATALY	0.00	140,000.00
Gastos no deducibles	HURTADO AGUIRRE GUILLERMO	0.00	2,400,000.00
Gastos no deducibles	MURILLO RIVAS, LUIS ALFREDO	0.00	15,000.00
Gastos no deducibles	FLOR PATIÑO ROMEL ANTONIO	0.00	629,800.00
Gastos no deducibles		0.00	3,434,801.00


NOTA No. 30. Impuesto de Renta y Complementarios

Según las Normas Internacionales de Información Financiera (NIIF), los impuestos se refieren principalmente al impuesto a las ganancias. La Norma Internacional de Contabilidad 12 (NIC 12) aborda este tema en detalle.

El impuesto a las ganancias incluye todos los impuestos nacionales e internacionales basados en ganancias imponibles. Esto abarca tanto los impuestos corrientes, que son los pagaderos sobre las ganancias imponibles del periodo, como los impuestos diferidos, que son los pagaderos o recuperables en periodos futuros debido a diferencias temporarias

Al corte de los presentes estados financieros, la cuenta de Impuesto de Renta y Complementarios, se encuentra detallada de la siguiente manera

TOTAL IMPUESTO DE RENTA Y COMPLEMENTARIOS :	135,859,776.00	140,237,904.00
Impuesto de Renta y Complementarios	diciembre 31, 2024	diciembre 31, 2023
Impuesto de renta y com U.A.E. DIRECCION DE IMPUESTOS Y	135,859,776.00	0.00
Impuesto de renta y com	135,859,776.00	0.00
Impuesto de renta y com U.A.E. DIRECCION DE IMPUESTOS Y	0.00	140,237,904.00
Impuesto de renta y com	0.00	140,237,904.00

	ESTADOS FINANCIEROS PREPARADOS BAJO EL MARCO TÉCNICO		CÓDIGO:
	NIIF PARA PYMES GRUPO 2		EF-ESF
	EMPRESA: DIAGNOSTICO E IMÁGENES DEL VALLE IPS S.A.S.		VERSIÓN 1.0
	ESTADO: NOTAS ESTADOS FINANCIEROS AÑO 2024 - 2023		agosto 2023

NOTA No. 31. Eventos Subsecuentes

No se han presentado más hechos relevantes después del cierre de los estados financieros que puedan afectar de manera significativa la situación financiera de la Empresa reflejada en los estados financieros con corte al 31 diciembre, 2024



ROMEL ANTONIO FLOR PATIÑO

Representante Legal

C.C. 94415423

Ver certificación adjunta



RICARDO ADOLFO RIVAS RINCON

Contador Público Titulado

C.C. 94498217 - T.P. 70431-T

Ver certificación adjunta